

Producto Interno Bruto PIB Estatal Yucatán 2017



Juntos transformemos
Yucatán
GOBIERNO ESTATAL 2018 - 2024

SEPLAN
SECRETARÍA TÉCNICA DE
PLANEACIÓN Y EVALUACIÓN



SIEGY
SISTEMA DE INFORMACIÓN ESTADÍSTICA Y GEOGRÁFICA DEL ESTADO YUCATÁN

Producto Interno Bruto Yucatán 2017

Fuente: INEGI



Producto Interno Bruto

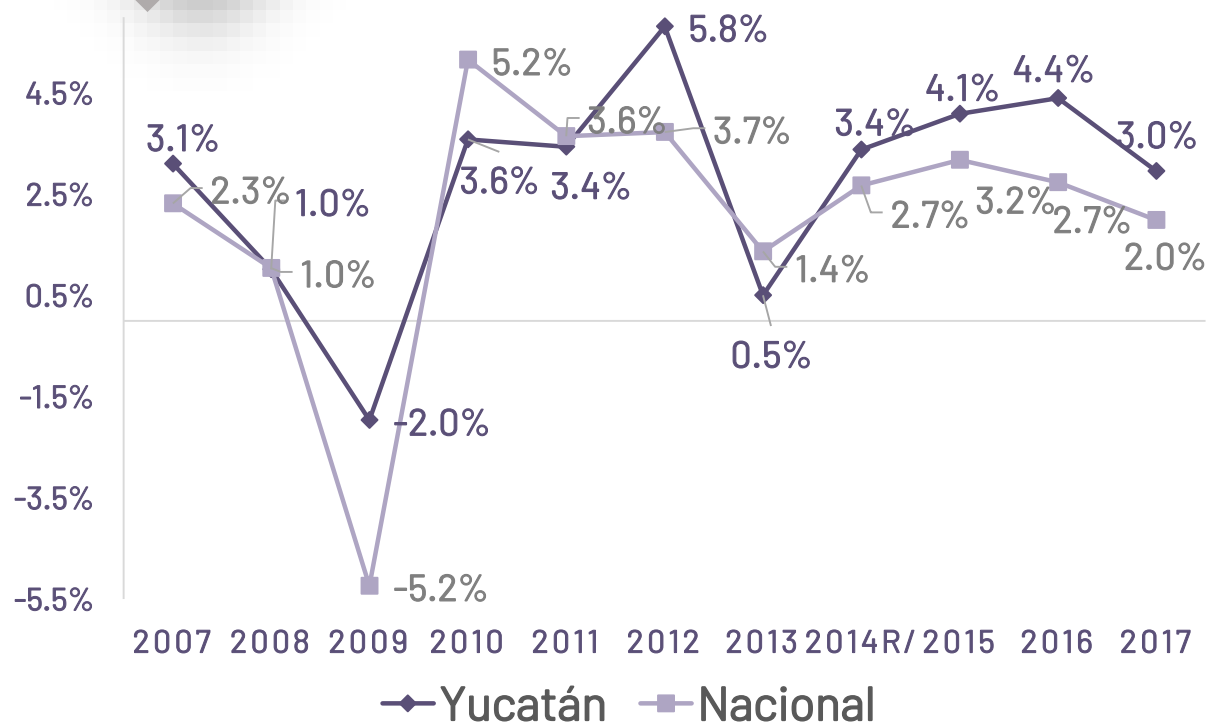
El PIB Estatal mide el valor total de los bienes y servicios producidos en Yucatán.

3.0% Crecimiento 2016 vs 2017	16 Lugar Ranking Nacional Crecimiento	1.4% Proporción Contribución al PIB Nacional	22 Lugar Ranking Nacional Contribución
--	--	--	---

Durante el 2017, Yucatán registró un crecimiento de **3.0%**, cifra por encima del crecimiento nacional de **2.0%**, ocupando la **posición 16** entre las entidades con mayor crecimiento en 2017, contribuyendo con el **1.4%** del total del PIB Nacional.

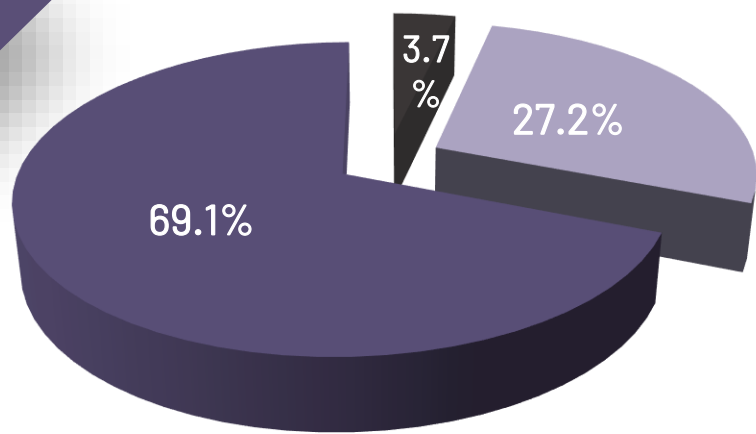


Variación anual del PIB Yucatán 2007-2017



La tasa promedio de crecimiento anual durante los últimos 5 años en Yucatán ha sido de **3.1%**, en comparación con la tasa promedio de crecimiento nacional de **2.4%**.

Participación por sector

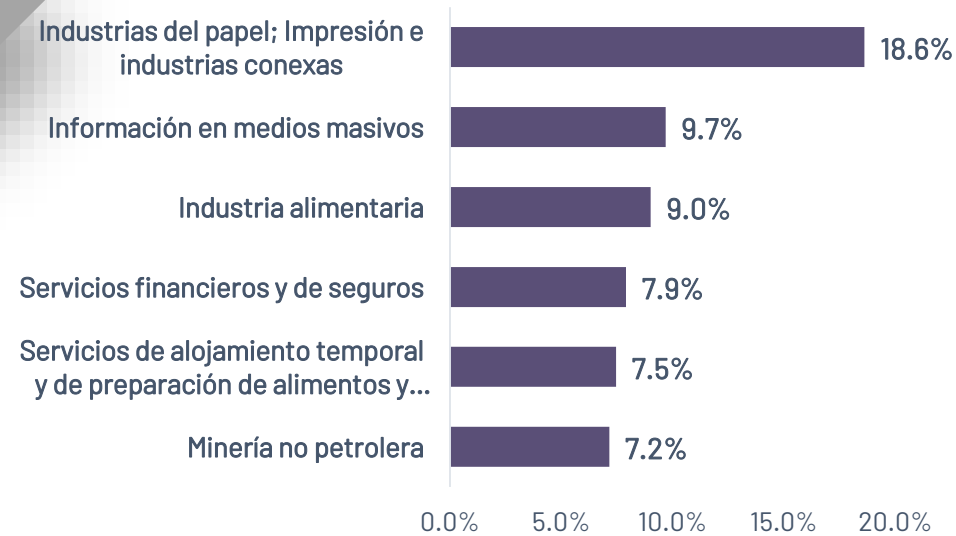


■ Actividades Primarias ■ Actividades Secundarias ■ Actividades Terciarias

13.6 %	12.4 %	11.6 %	10.9 %	10.8 %
Industria Manufacturera	Servicios Inmobiliarios	Comercio al por menor	Construcción	Comercio al por mayor

Las **actividades terciarias** representaron el **69.1%** del total del PIB de Yucatán durante 2017. Aunque el comercio total representa el **22.4%** del total del PIB, a nivel subsector las **industrias manufactureras** fueron las que más contribuyeron al total de la economía, seguido de los **servicios inmobiliarios**, el **comercio al por menor**, la **construcción** y el **comercio al por mayor**, representando estos cinco subsectores el **59.3%** del total del PIB de Yucatán.

Crecimiento por sector

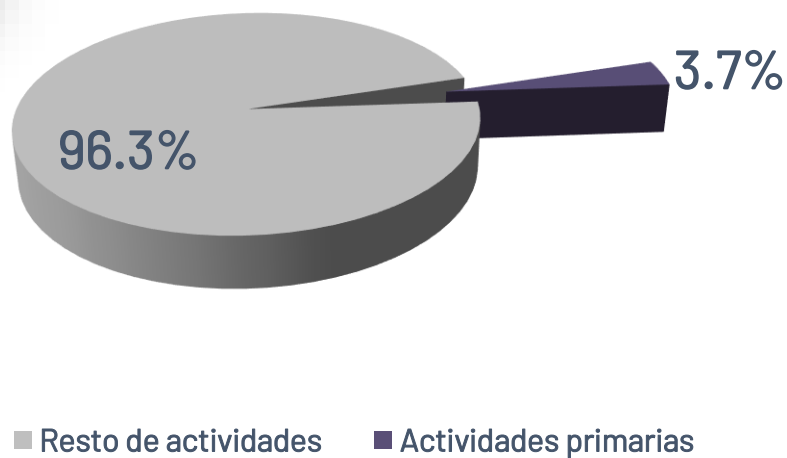


9.7 Var. %	9.0 Var. %	7.9 Var. %	7.5 Var. %
Información Medios Masivos	Industria Alimentaria	Servicios Financieros	Servicios Alojamiento Temporal

El sector de **información en medios masivos o Tecnologías de Información y Comunicación (TIC)** tuvo un crecimiento respecto de 2016 de **9.7%**, seguido de la **industria alimentaria** con **9.0%**, los **servicios financieros y de seguros** con **7.9%** y los **servicios de alojamiento temporal y de preparación de alimentos**, donde se encuentra el sector de turismo crecieron **7.5%**. Cabe destacar que en 2017, la **industria del papel, impresión y conexas** fue el subsector de mayor crecimiento con el **18.6%**, aunque su contribución al PIB Estatal fue solo de **0.1%**.

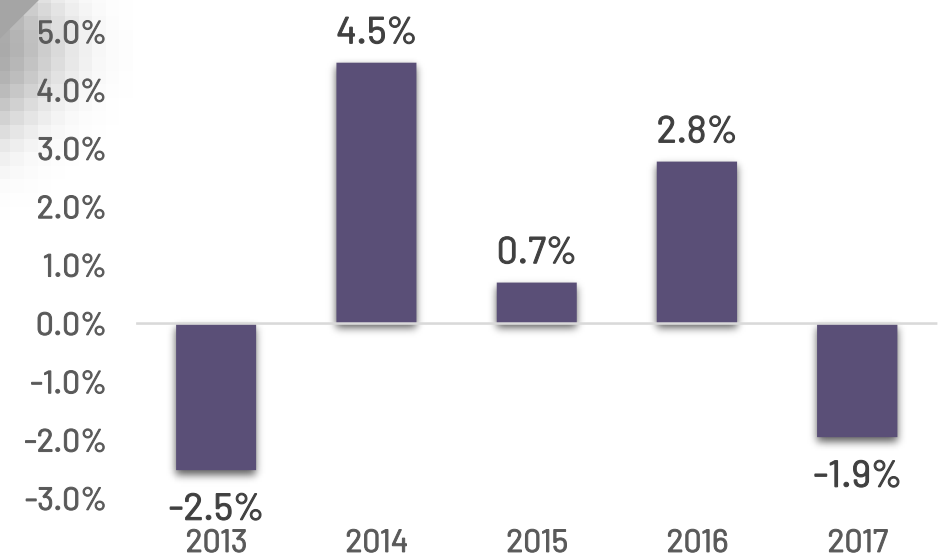
Actividades Primarias

Participación



Las **actividades primarias** están conformadas por la agricultura, cría y explotación de animales, aprovechamiento forestal, pesca y caza. Durante 2017 tuvieron un valor de **9,218.5 millones de pesos** y representaron el **3.7%** del total del PIB de Yucatán.

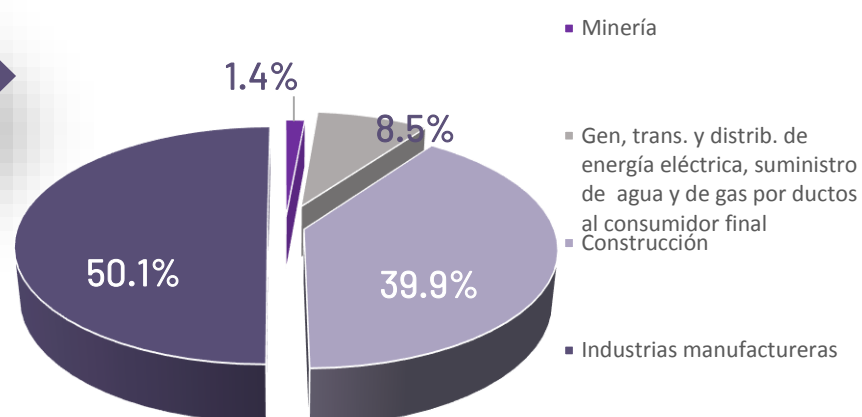
Variación



En 2017 se registró un decrecimiento de las actividades primarias de **1.9%** con respecto al año anterior.

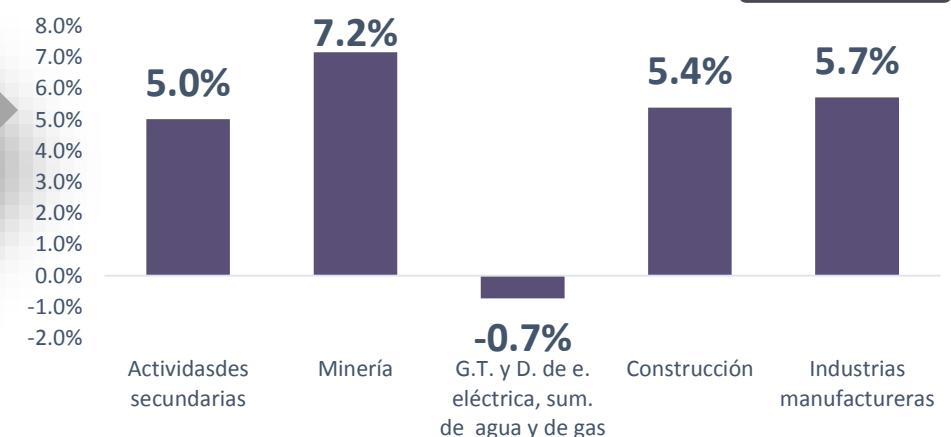
Actividades Secundarias

Participación



Las **industrias manufactureras** representan el **50.1%** del total de las actividades secundarias, seguida de la **construcción** con el **39.9%** y la **Generación, transmisión y distribución de energía eléctrica, suministro de agua y de gas por ductos al consumidor final** con el **8.5%**.

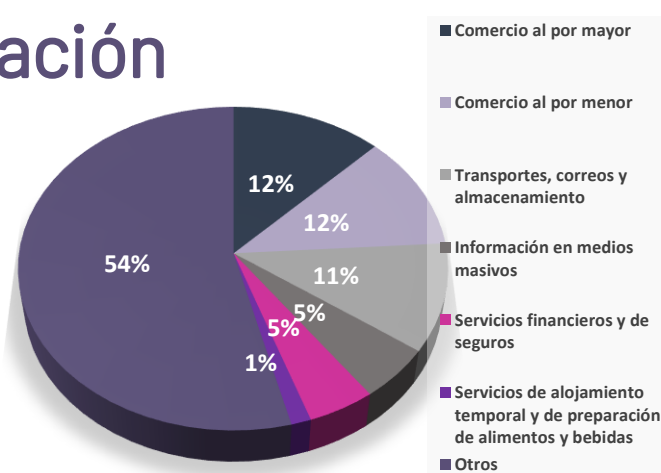
Variación



Las **actividades secundarias** crecieron **5.0%** en 2017, así como en 3 de sus subsectores que las conforman principalmente en la **minería** con el **7.2%**, seguida de la **industria manufacturera** y la **construcción** con el **5.7%** y **5.4%** respectivamente.

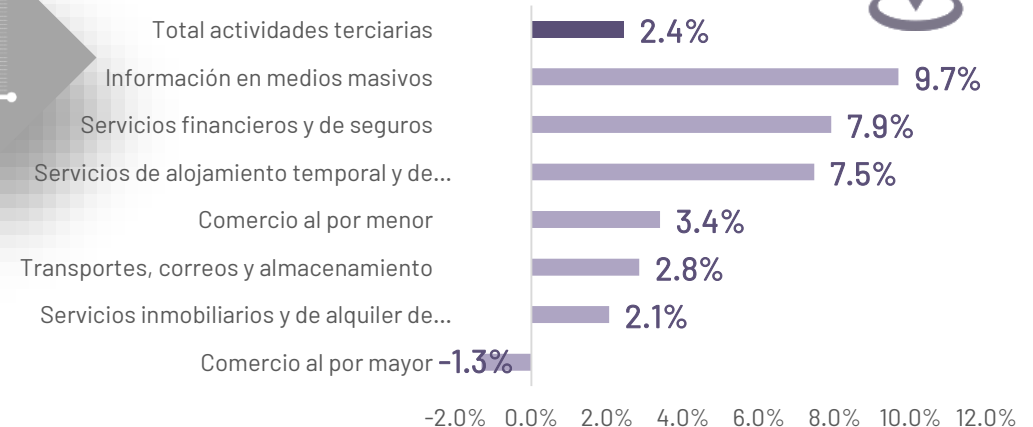
Actividades Terciarias

Participación




El **comercio al por mayor** representa el **12.4%** del total de las actividades terciarias, seguido del **comercio al por menor**, el sector de **transportes, correos y almacenamiento** y el de las **TIC** con el **11.6%**, **10.8%** y **5.3%** respectivamente.

Variación



Las **actividades terciarias** tuvieron un crecimiento de **2.4%**, principalmente el sector de las **TIC** con **9.7%**, los **servicios financieros** con **7.9%**, los **servicios de hotelería y restaurantes** crecieron **7.5%**, cabe destacar el decrecimiento del **comercio al por mayor** con **-1.3%**.



Producto Interno Bruto Yucatán 2017



Juntos transformemos
Yucatán
GOBIERNO ESTATAL 2018 - 2024

SEPLAN
SECRETARÍA TÉCNICA DE
PLANEACIÓN Y EVALUACIÓN

