



Índice Mensual de la Actividad Industrial por Entidad Federativa IMAIEF Agosto 2018



Juntos transformemos
Yucatán
GOBIERNO ESTATAL 2018 • 2024

SEPLAN
SECRETARÍA TÉCNICA DE
PLANEACIÓN Y EVALUACIÓN



SIEGY
SISTEMA DE INFORMACIÓN ESTADÍSTICA Y GEOGRÁFICA DEL ESTADO YUCATÁN



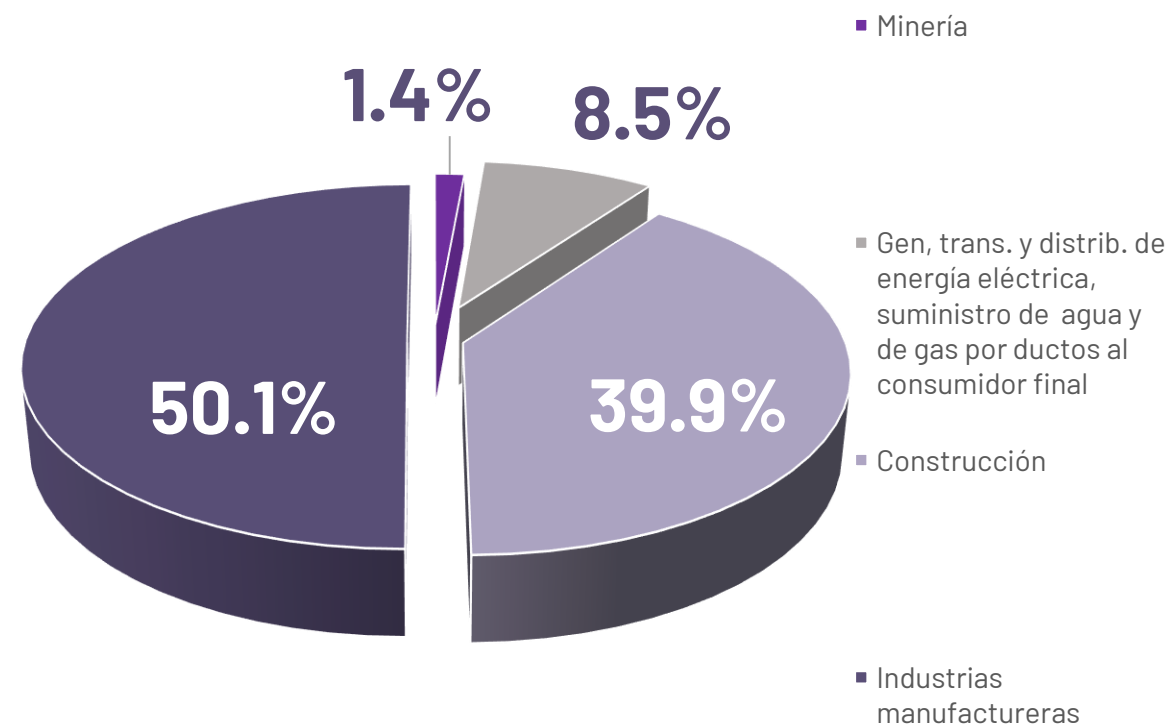
Resultados a nivel estatal

El IMAIEF mide el comportamiento de las actividades secundarias en los estados, publicando los índices mensuales y sus respectivas variaciones anuales y acumuladas.

	VARIACIÓN	POSICIÓN NACIONAL
ACUMULADA	2.5%	9
ANUAL	0.4%	15

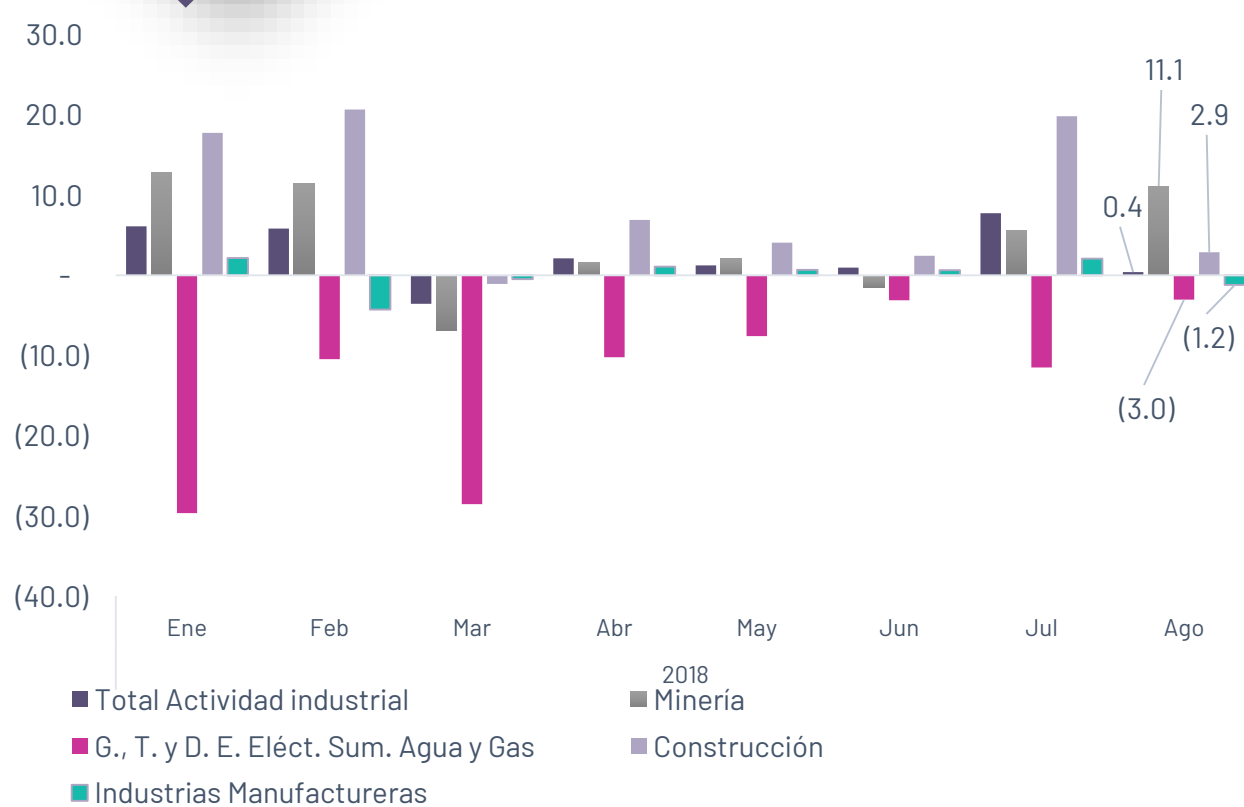
Durante agosto de 2018 Yucatán presentó una **variación acumulada** de **2.5%** ocupando la **posición 9** a nivel nacional entre las entidades con mayor crecimiento. La **variación anual** en este mismo mes fue de **0.4%** ubicándose en la **posición 15** a nivel nacional.

Participación por subsector



Las **industrias manufactureras** representan el **50.1%** del total de las actividades secundarias, seguida de la **construcción** con el **39.9%** y la **Generación, transmisión y distribución de energía eléctrica, suministro de agua y de gas por ductos al consumidor final** con el **8.5%**.

Variación anual, por subsector




En su comparación anual, los subsectores que registraron un comportamiento destacado fueron la **minería** y la **construcción**, con una variación de **11.1%** y **2.9%** respectivamente.

Variación acumulada, por subsector



La variación acumulada refleja un crecimiento de **9.2%** en la **construcción**, lo que colocó a Yucatán como la **séptima entidad federativa** con mayor crecimiento a nivel nacional.



Índice Mensual de la Actividad Industrial por Entidad Federativa Yucatán

Agosto 2018



Juntos transformemos
Yucatán
GOBIERNO ESTATAL 2018 - 2024

SEPLAN
SECRETARÍA TÉCNICA DE
PLANEACIÓN Y EVALUACIÓN

