



Boletín 12:

Yucatán en datos

Enero 2019



Boletín 12: Yucatán en datos

Enero 2019

DATO
2,097,175
Población Intercensal
INEGI 2015¹

RANKING
NACIONAL
21



DATO
2,199,618
Proyección de población
CONAPO 2018²

RANKING
NACIONAL
21

¹INEGI ²CONAPO

Economía

DATO
\$249,614
millones
RANKING
NACIONAL
14

Producto interno bruto,
2017¹

DATO
45.95pts.
RANKING
NACIONAL
14

**Índice de Competitividad
Estatal, 2016²**

DATO
\$51.8
mdd
RANKING
NACIONAL
29

**% Inversión Extranjera
Directa, 3T-2018³**

DATO
1.3%
RANKING
NACIONAL
14

% PIB Sector Industrial,
2017¹

DATO
1.5%
RANKING
NACIONAL
23

**% PIB Servicios de alojamiento
temporal y de preparación de
alimentos y bebidas, 2017¹**

DATO
2.1
RANKING
NACIONAL
3

Tasa de desocupación,
3T-2018⁴

DATO
374,432
RANKING
NACIONAL
18

Trabajadores asegurados,
diciembre 2018⁴

DATO
\$302.52
RANKING
NACIONAL
21

Salario promedio diario,
2018⁴

¹INEGI ²IMCO ³Secretaría de Economía ⁴IMSS

Social

DATO
20.6%
RANKING
NACIONAL
6

% de rezago educativo,
2016¹

DATO
14.4%
RANKING
NACIONAL
15

**% en carencia por acceso a
la seguridad social, 2016¹**

DATO
38.5%
RANKING
NACIONAL
16

**% de la población total
afiliada al IMSS, 2016¹**

DATO
45.3%
RANKING
NACIONAL
16

**% de la población afiliada al
Seguro Popular o para una
Nueva Generación³, 2016¹**

DATO
54.2%
RANKING
NACIONAL
17

**% en carencia por acceso a
los servicios sociales, 2016¹**

DATO
41.9%
RANKING
NACIONAL
16

% de pobreza, 2016¹

DATO
6.1%
RANKING
NACIONAL
13

**% de pobreza extrema,
2016¹**

DATO
11.8%
RANKING
NACIONAL
19

**% con ingreso inferior a
la línea de bienestar
mínimo, 2016¹**

DATO
35.5%
RANKING
NACIONAL
6

**% en carencia por acceso a
los Servicios básicos en la
vivienda, 2016¹**

DATO
11.0%
RANKING
NACIONAL
5

**% Ocupantes en vivienda
sin drenaje, 2016¹**

DATO
0.3%
RANKING
NACIONAL
17

**% Ocupantes en vivienda
sin energía eléctrica, 2016¹**

DATO
2.6%
RANKING
NACIONAL
24

**% Ocupantes en vivienda
sin acceso a agua, 2016¹**

DATO
15.8%
RANKING
NACIONAL
7

**% en carencia por
calidad y espacios en la
vivienda, 2016¹**

DATO
12.9%
RANKING
NACIONAL
6

**% vivienda con
hacinamiento, 2016¹**

DATO
1.2%
RANKING
NACIONAL
24

**% Ocupantes en vivienda
con piso de tierra, 2016¹**

DATO
0.51
RANKING
NACIONAL
7

**Índice de Marginación,
2015²**

DATO
Alto
RANKING
NACIONAL
7

**Grado de
Marginación, 2015²**

DATO
28.9%
RANKING
NACIONAL
2

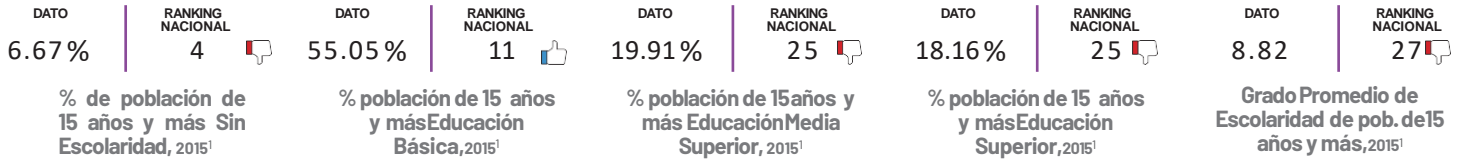
**% de la población de 3
años y más que habla
lengua indígena, 2015³**

DATO
65.4%
RANKING
NACIONAL
2

**% de la población total
que se considera
indígena, 2015³**

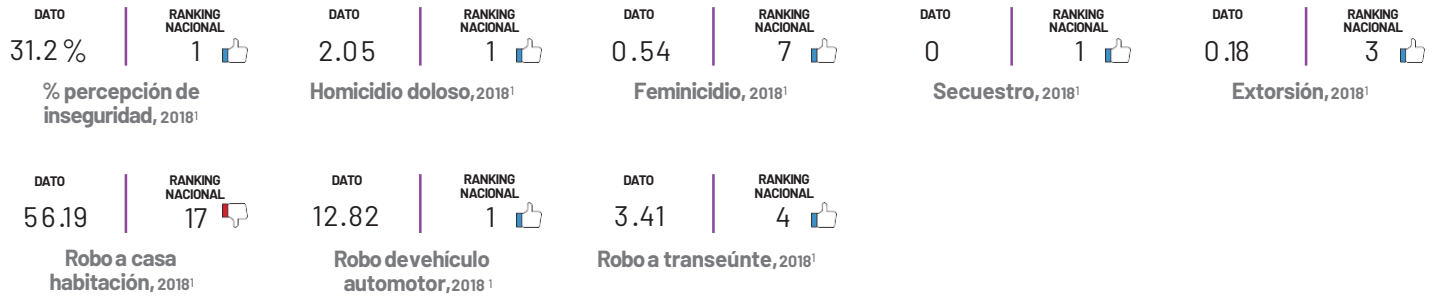
¹CONEVAL ²CONAPO ³INEGI

Educación



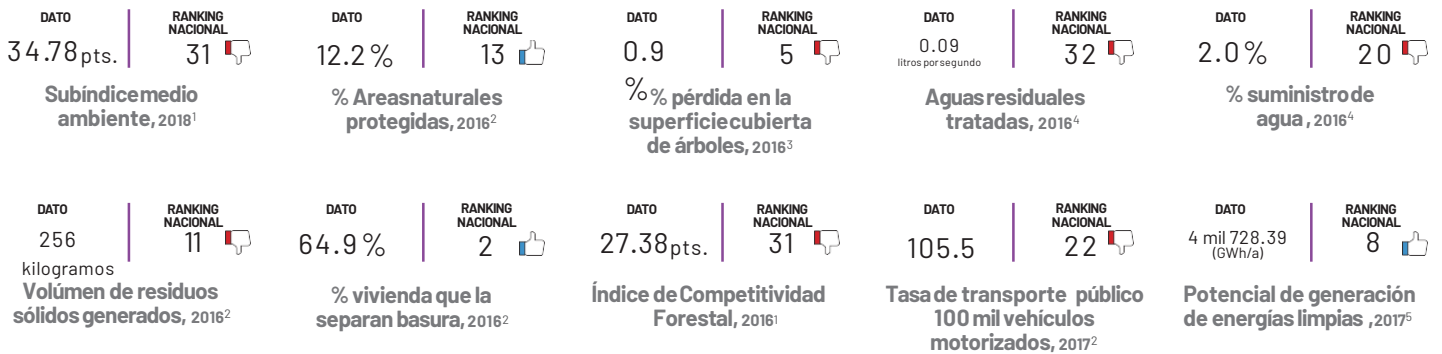
¹SNIEE

Seguridad



¹SEGOB

Ambiental



¹IMCO ²INEGI

³Global Forreest Watch ⁴CONAGUA ⁵SEMARNAT



Boletín 12:

Yucatán en datos

Enero 2019

