



**SIEGY**

SISTEMA DE INFORMACIÓN ESTADÍSTICA  
Y GEOGRÁFICA DEL ESTADO YUCATÁN

**Boletín 9:  
Panorama de la  
educación en  
Yucatán  
Ciclo escolar  
2017 – 2018**



Juntos transformemos  
**Yucatán**  
GOBIERNO ESTATAL 2018 - 2024

**SEPLAN**

SECRETARÍA TÉCNICA DE  
PLANEACIÓN Y EVALUACIÓN



# Panorama de la educación en Yucatán

Ciclo escolar 2017 - 2018



## Estadísticas educativas

El Sistema Nacional de Información de Estadística Educativa (SNIEE) reporta las estadísticas básicas que describen la situación actual y los avances en la prestación de los servicios educativos, las cuales constituyen a la estadística oficial del sector federal y de los gobiernos estatales. Asimismo, es la base para llevar a cabo los procesos de planeación, programación, presupuesto y asignación de recursos, evaluación y rendición de cuentas del sector.

**20.6%**

Rezago educativo  
2016

**6**

Lugar  
Rezago educativo  
2016

**-4.1**

Puntos  
porcentuales  
Disminución  
2010-2016

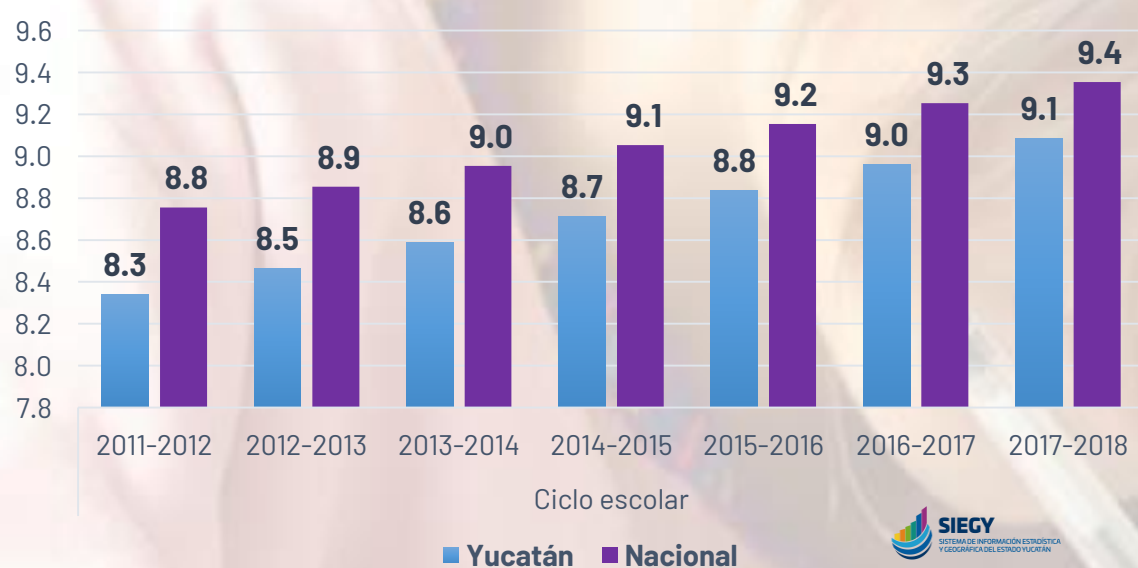
**11**

Lugar  
Ranking mayor  
disminución  
2010-2016

De acuerdo al Coneval, durante el 2016, Yucatán fue la **sexta entidad con mayor porcentaje de población en rezago educativo**, sin embargo fue la **onceava entidad** que más redujo su porcentaje respecto a 2010.



## Grado promedio de escolaridad



**9.1**

Años  
Grados promedio  
Ciclo 2017-2018

**22**

Lugar  
Grado promedio  
Ciclo 2017-2018

Del ciclo escolar 2011 - 2012 al ciclo escolar 2017 - 2018, se obtuvo un incremento de **0.8 años** en el número de años que en promedio, aprobaron las personas de 15 años y más, en el Sistema Educativo Nacional en Yucatán, ocupando el **lugar 22** entre las entidades con mayor grado promedio de escolaridad a nivel nacional y permaneciendo por debajo de la media nacional de 9.4 grados promedio.



## Analfabetismo



**6.2**

Porcentaje  
Analfabetismo  
2017-2018

**8**

Lugar  
Analfabetismo  
2017-2018

Del ciclo escolar 2011 - 2012 al ciclo escolar 2017 - 2018, se **redujo 2.6 puntos porcentuales** el porcentaje de población analfabeta en Yucatán, sin embargo permanece por encima de la media nacional.



## Tasa de Absorción



**11**

Lugar  
Absorción secundaria  
Ciclo 2017-2018

**5**

Lugar  
Absorción media superior  
Ciclo 2017-2018

**4**

Lugar  
Absorción superior  
Ciclo 2017-2018

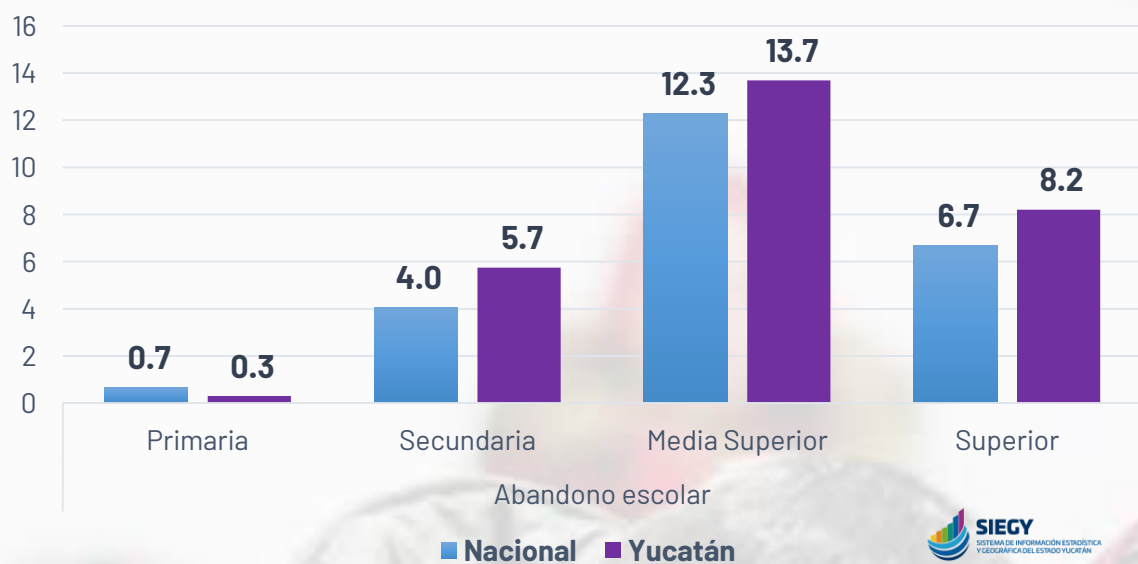
Durante el ciclo escolar 2017 - 2018 el porcentaje de la tasa de absorción en Yucatán fue superior al promedio nacional en los niveles de secundaria, media superior y superior, destacándose el incremento de **16.6 puntos porcentuales** en el porcentaje de absorción en el nivel medio superior con respecto al ciclo escolar 2011 - 2012.

# Panorama de la educación en Yucatán

## Ciclo escolar 2017 - 2018



### Abandono Escolar

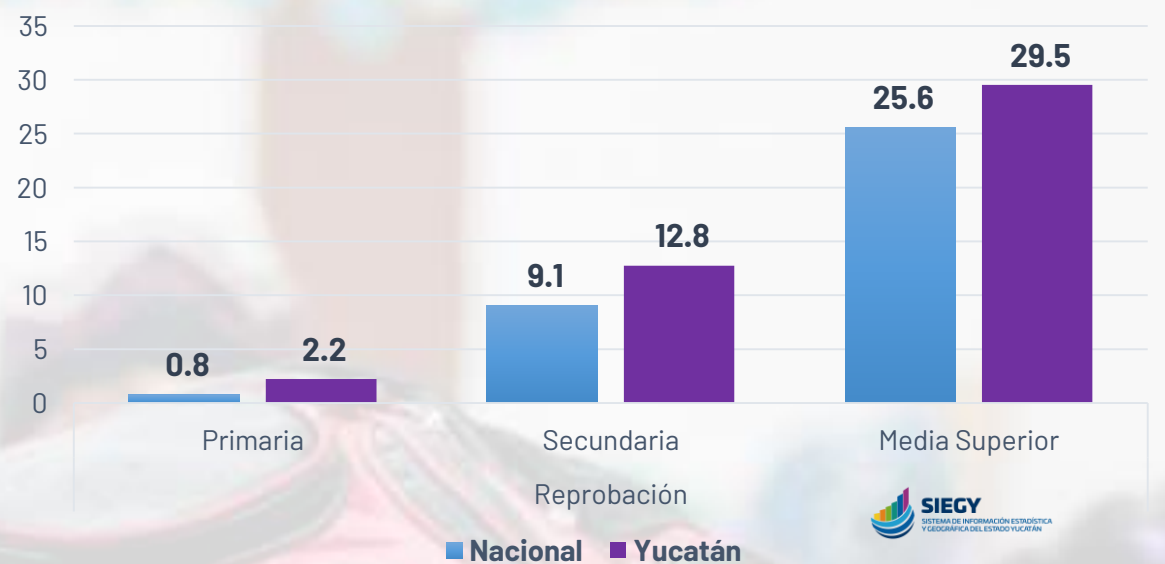


- 22** Lugar Deserción primaria
- 7** Lugar Deserción secundaria
- 10** Lugar Deserción media superior
- 17** Lugar Deserción superior

Durante el ciclo escolar 2017 - 2018 el nivel donde se registró mayor porcentaje de abandono fue en media superior, ocupando la **posición 10** entre las entidades a nivel nacional.



### Reprobación

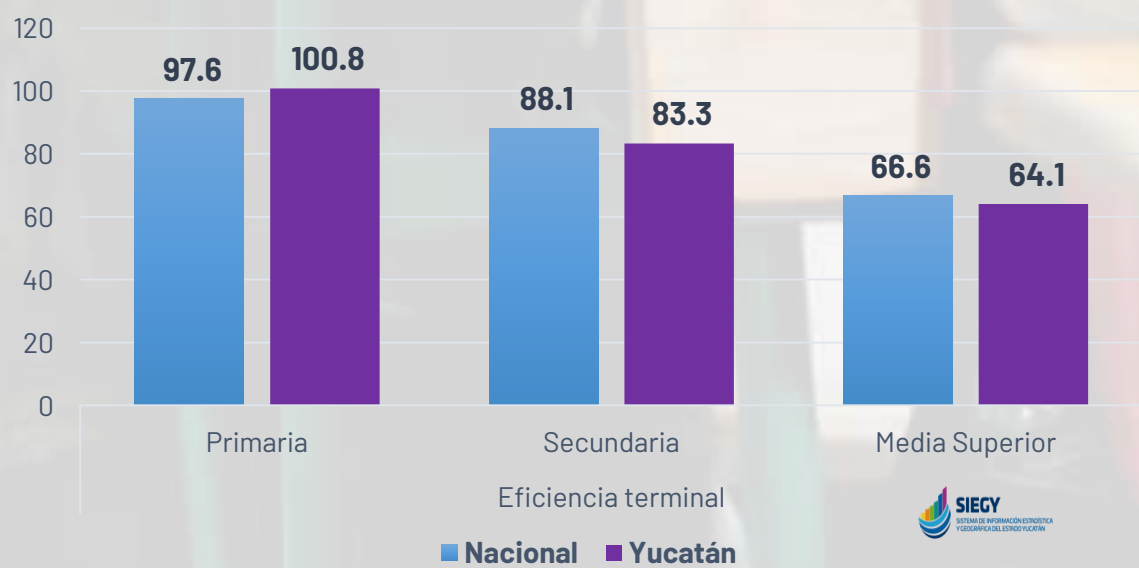


- 2** Lugar Reprobación primaria
- 7** Lugar Reprobación secundaria
- 5** Lugar Reprobación media superior

Yucatán ocupa los primeros lugares en reprobación escolar en los niveles de educación básica y media superior, donde se destaca en **segundo lugar** a nivel nacional en reprobación de alumnos de primaria.



### Eficiencia terminal

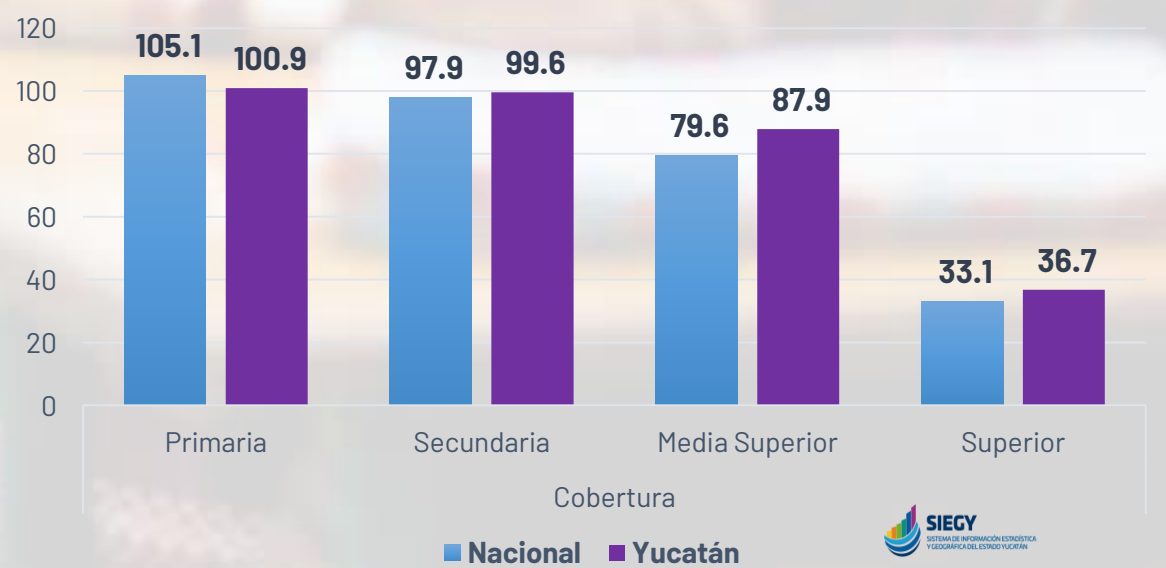


- 6** Lugar Eficiencia terminal primaria
- 26** Lugar Eficiencia terminal secundaria
- 23** Lugar Eficiencia terminal media superior

Durante el ciclo 2017 - 2018 se destacó el porcentaje de eficiencia terminal en el nivel primaria, ocupando la **sexta posición** y superando el promedio nacional, sin embargo en el nivel **medio superior**, Yucatán fue la **décima entidad con la peor eficiencia terminal**.



### Cobertura



- 24** Lugar Cobertura primaria
- 8** Lugar Cobertura secundaria
- 3** Lugar Cobertura media superior
- 10** Lugar Cobertura superior

Yucatán es la **tercera entidad** a nivel nacional con mayor proporción de la población inscrita en media superior, respecto a la población en edad oficial de cursar el nivel. Asimismo, Yucatán supera el promedio nacional en cobertura en el nivel superior ocupando la **posición 10**.





**SIEGY**

SISTEMA DE INFORMACIÓN ESTADÍSTICA  
Y GEOGRÁFICA DEL ESTADO YUCATÁN



# **Boletín 9: Panorama de la educación en Yucatán Ciclo escolar 2017 - 2018**



Juntos transformemos  
**Yucatán**  
GOBIERNO ESTATAL 2018 - 2024

**SEPLAN**  
SECRETARÍA TÉCNICA DE  
PLANEACIÓN Y EVALUACIÓN

