



# Boletín 31: Inversión Extranjera Directa Primer trimestre 2019



# “Yucatán, octava entidad con mayor crecimiento en inversión extranjera directa”.

Yucatán registró un flujo de inversión extranjera directa (IED) de **74.8 millones de dólares (mdd)** durante el primer trimestre de 2019, lo que significó **un incremento de 36.5%** respecto del mismo periodo del año previo, por lo que fue la **octava entidad** con mayor crecimiento a nivel nacional.

### Inversión Extranjera Directa 2018-2019



### IED por entidad federativa

Yucatán, junto con otras siete entidades, **crecieron a doble dígito**, durante el primer trimestre de 2019.

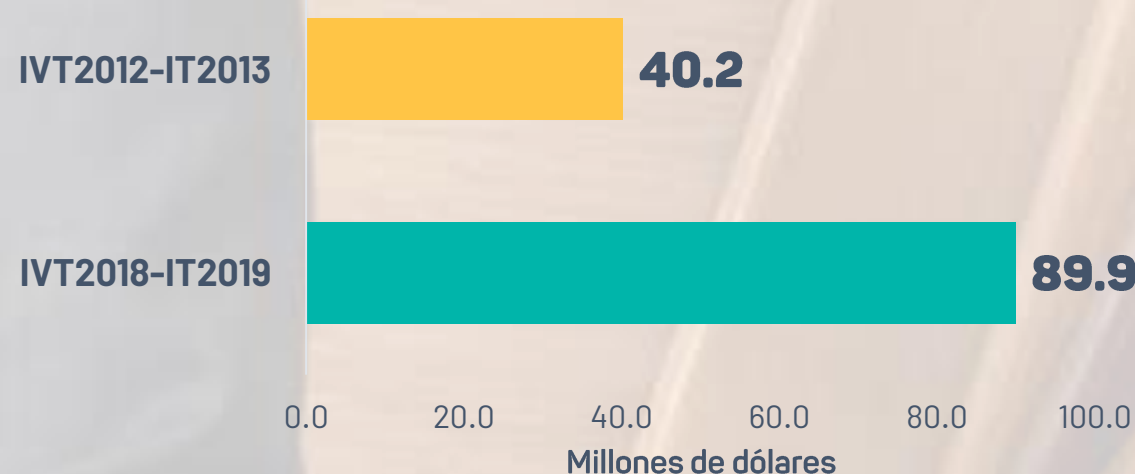


Fuente: Secretaría de Economía. Reportes estadísticos de IED



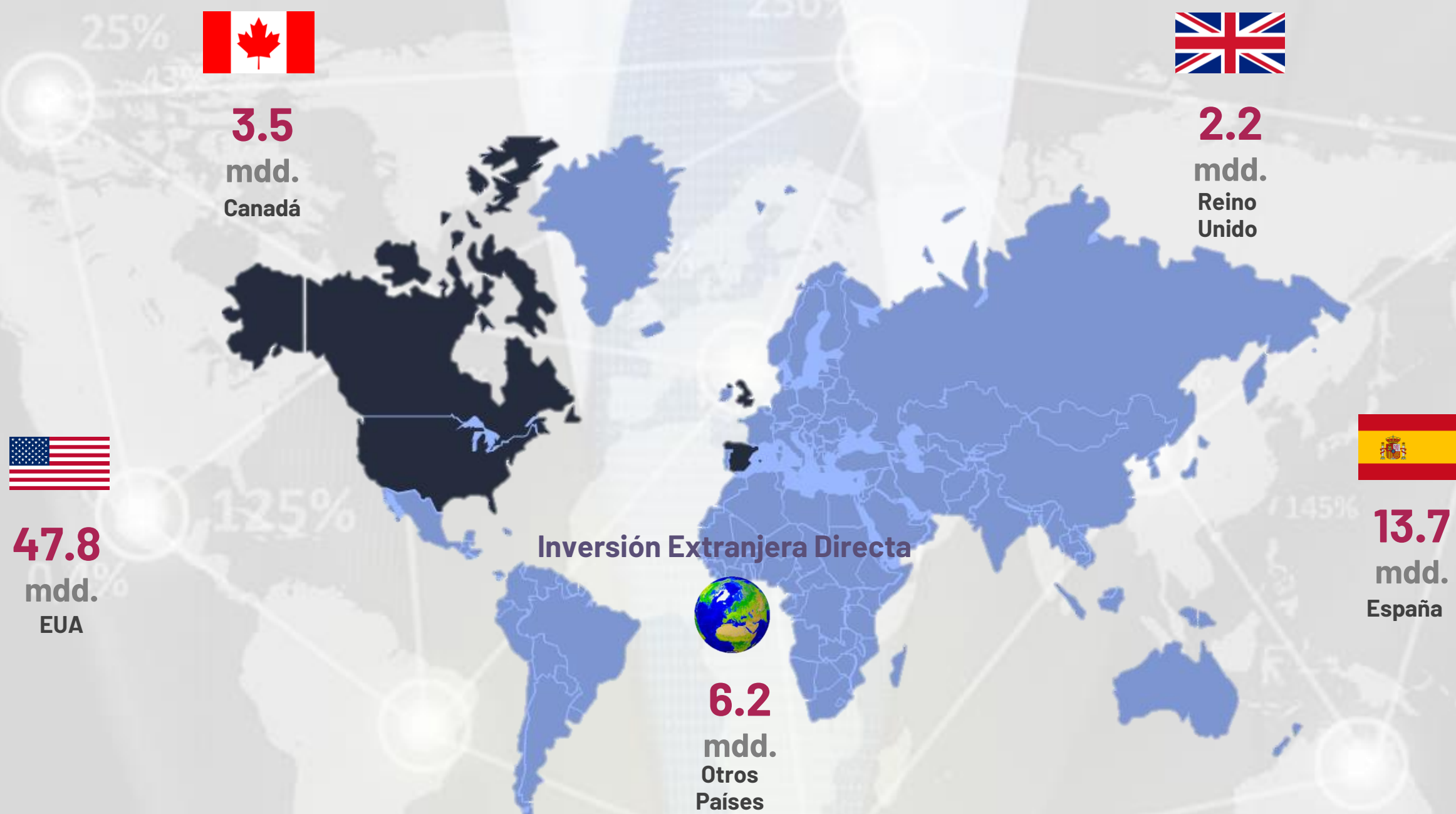
### IED por administración

Durante los primeros seis meses de la actual administración estatal se logró la atracción de **89.9 mdd**, lo que representó un incremento de **123.7%** respecto del flujo registrado en el mismo periodo de la administración pasada, en la que se observó un flujo de 40.2 millones de dólares. Este monto representa **la inversión extranjera directa más alta** de la que se tenga registro para el inicio de una administración estatal.



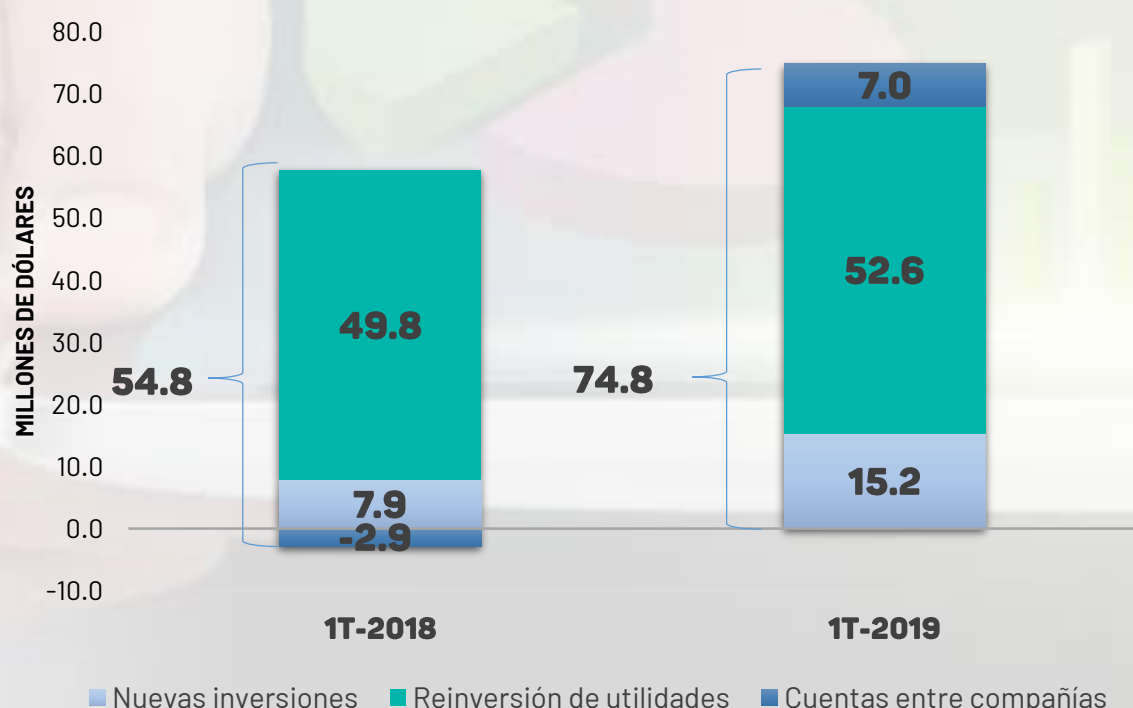
### Principales países inversores en Yucatán primer trimestre 2019 (millones de dólares)

Durante el primer trimestre de 2019, la IED provino principalmente de **Estados Unidos**, que representó el **63.9%** del total de los flujos recibidos, seguido de **España**, **Canadá** y el **Reino Unido** con el **18.3%**, **4.6%** y el **2.9%** del total de la IED, respectivamente.



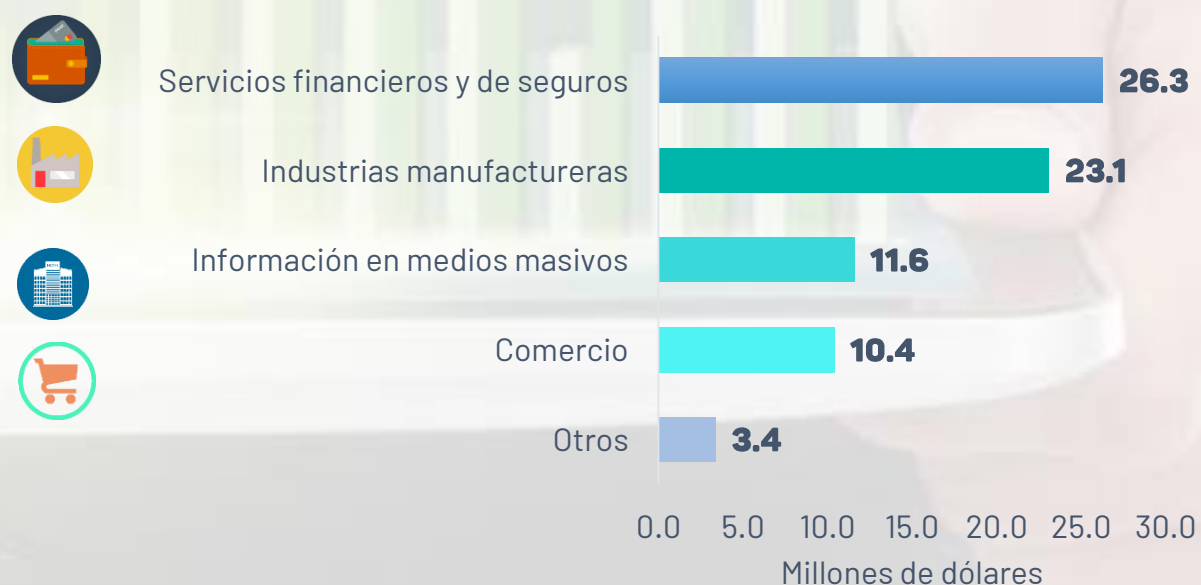
#### IED por tipo de inversión

De acuerdo con el tipo de inversión, las nuevas inversiones pasaron de **7.9 mdd a 15.2 mdd**, las cuentas entre compañías pasaron de **-2.9 mdd a 7 mdd** y las reinversiones de utilidades pasaron de **49.8 mdd a 52.6 mdd**.



#### IED por sector económico

El principal destino de la IED durante el primer trimestre de 2019 fueron los **servicios financieros** con el **35.1%**, seguido de la **industria manufacturera** con **30.9%**, los **servicios de información en medios masivos** con el **15.5%** y el **comercio** con el **13.9%**.





**SIEGY**

SISTEMA DE INFORMACIÓN ESTADÍSTICA  
Y GEOGRÁFICA DEL ESTADO YUCATÁN

# Boletín 31: Inversión Extranjera Directa Primer trimestre 2019



Juntos transformemos  
**Yucatán**  
GOBIERNO ESTATAL 2018 · 2024

**SEPLAN**  
SECRETARÍA TÉCNICA DE  
PLANEACIÓN Y EVALUACIÓN

