



Boletín 27: Ocupación y Empleo Marzo 2019



Ocupación y Empleo (marzo 2019)

Fuente: Instituto Nacional de Estadística y Geografía e Instituto Mexicano del Seguro Social



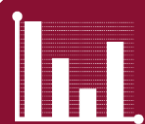
La información que aquí se presenta es principalmente producto de dos fuentes: la Encuesta Nacional de Ocupación y Empleo (ENOE), que capta el Instituto Nacional de Estadística y Geografía (Inegi) y las estadísticas de trabajadores asegurados que difunde el Instituto Mexicano del Seguro Social (IMSS). Asimismo, México se comprometió a cumplir para el año 2030, el **Objetivo de Desarrollo Sostenible No. 8**, establecido en la Agenda 2030, el cual es:

ODS 8



Promover el crecimiento económico sostenido, inclusivo y sostenible, el empleo pleno y productivo y el trabajo decente para todas y todos

Tasa de desocupación



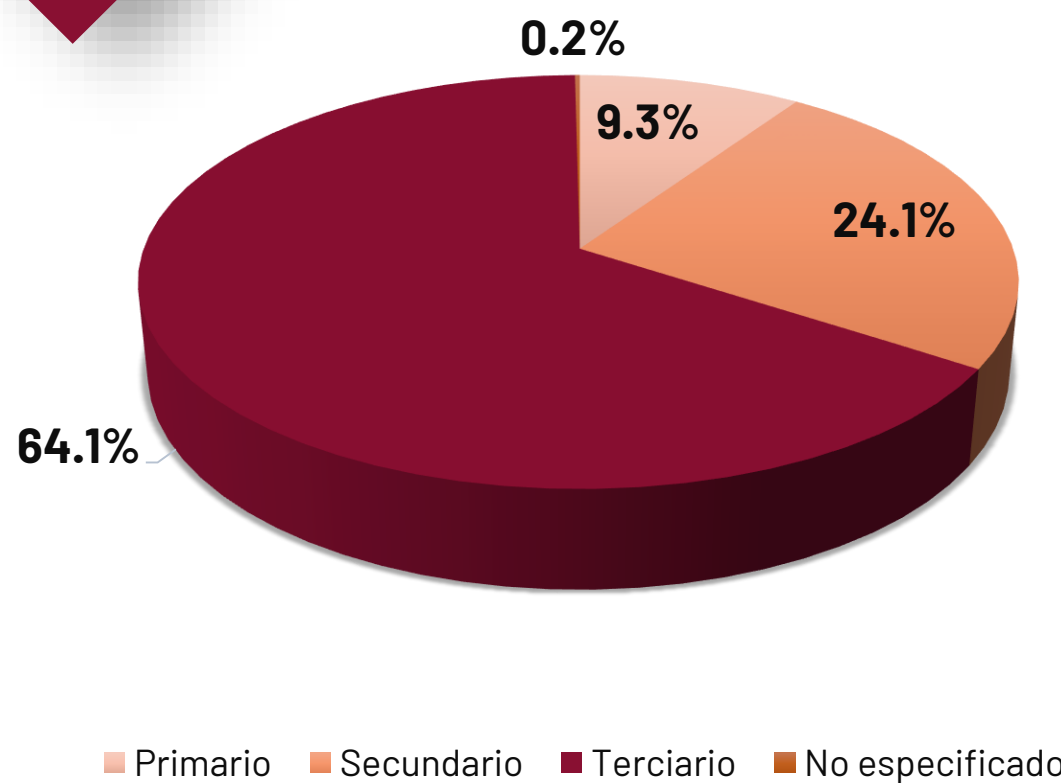
2

Lugar
Menor tasa desempleo
4to. Trimestre 2018



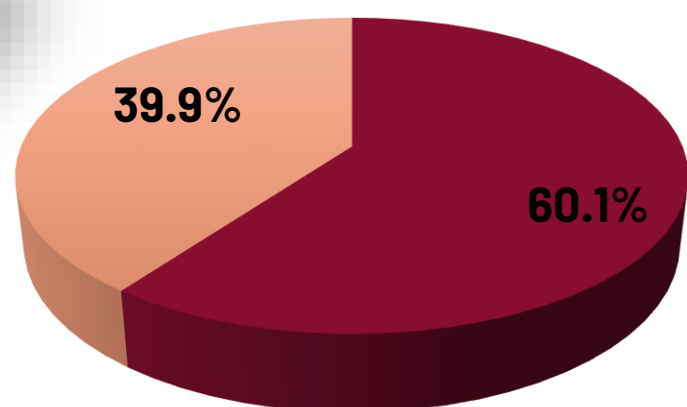
Durante el **cuarto trimestre de 2018**, en Yucatán se registró una tasa de desocupación de **1.5%** por lo que ocupó la **segunda posición** con **menor tasa de desempleo** a nivel nacional.

Población ocupada por sector



Durante el cuarto trimestre de 2018, se registró una **población ocupada de 1 millón 084 mil 113 personas**, de las cuales el **64.1%** fue en el sector terciario, seguido del sector secundario con el **24.1%** y el primario con el **9.3%**.

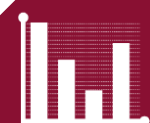
Población ocupada por sexo



■ Hombres ■ Mujeres

Durante el cuarto trimestre de 2018, el **60.1%** de la población ocupada fueron hombres, mientras que **4 de cada 10 personas ocupadas fueron mujeres** durante este trimestre.

Tasa de informalidad



La **tasa de informalidad** durante el cuarto trimestre de 2018 fue de **59.4%** por encima de la media nacional de 52%, por lo que Yucatán ocupó el **lugar 11** con mayor tasa de informalidad a nivel nacional.

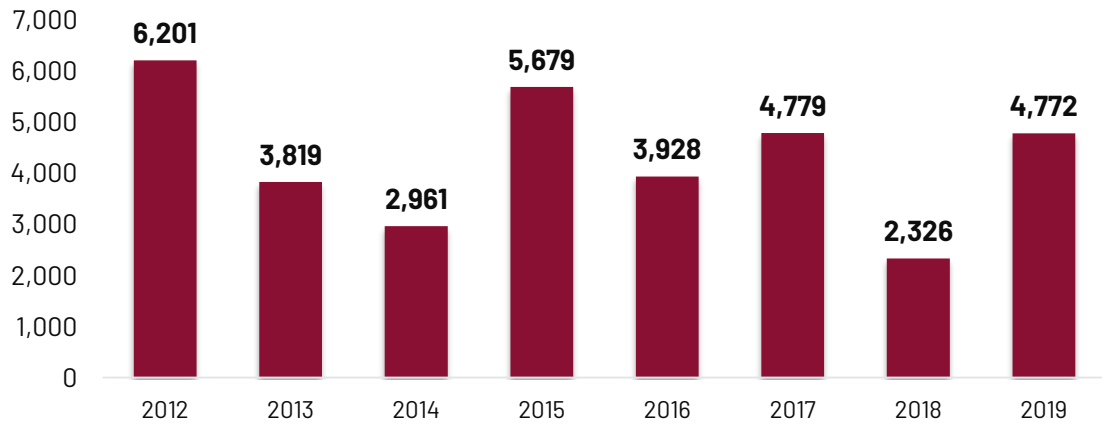
Ocupación y Empleo (marzo 2019)

Fuente: Instituto Nacional de Estadística y Geografía e Instituto Mexicano del Seguro Social

Trabajadores asegurados

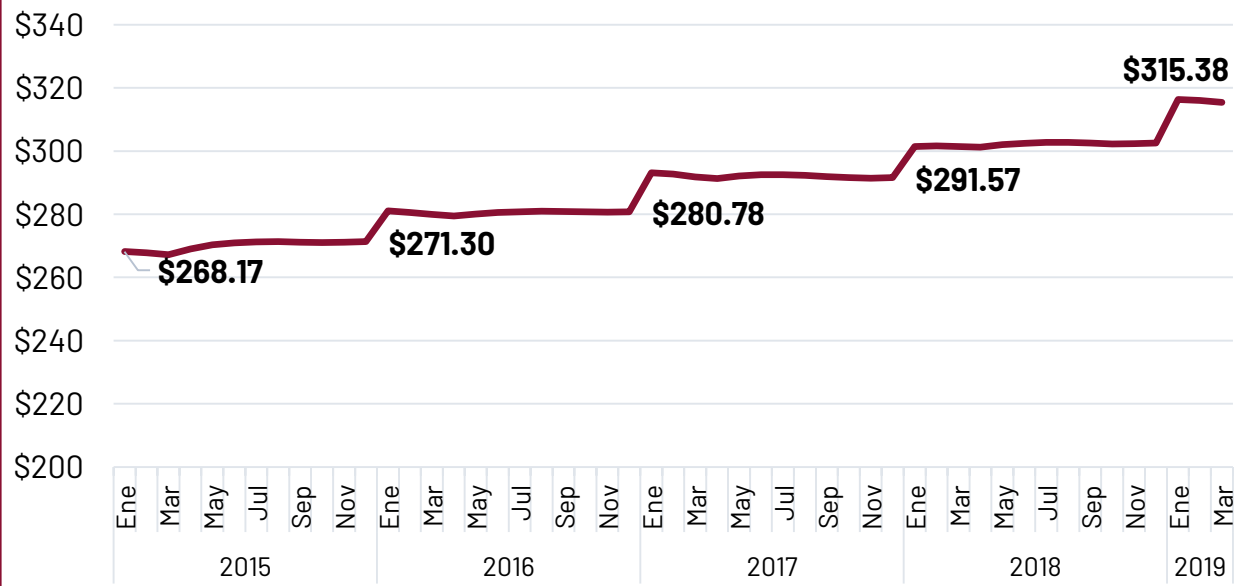
Son todas las personas asociadas a un empleo que están afiliadas ante el IMSS. Las altas y bajas registradas en un periodo determinado, sirven como base para medir la generación de empleos en México.

Empleos generados ene-mar



Salario promedio de los trabajadores asegurados

Se refiere al salario registrado de los trabajadores permanentes y eventuales del campo y de la ciudad, eventuales del campo cañero, trabajadores domésticos, al servicio de los gobiernos y de la administración pública de la federación, entidades federativas y municipios.



Durante el mes de **marzo de 2019** se registró un salario promedio de **\$314.13**, y un acumulado de **enero a marzo de \$315.38**, ocupando el **lugar 23** a nivel nacional entre las entidades con mayor salario promedio.

379,2014

Asegurados

Mar-19

5%

Variación anual

Mar19 vs. Mar18

7

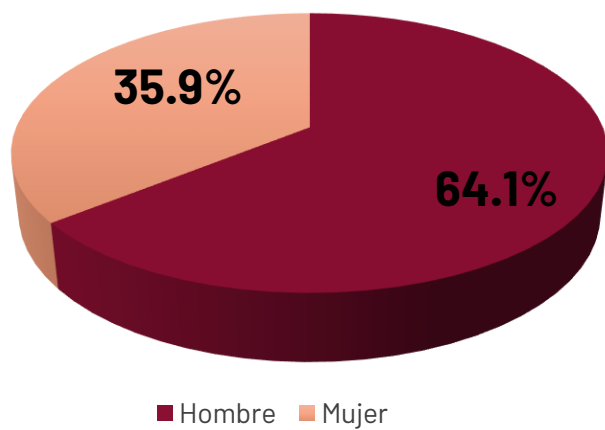
Lugar Ranking Nacional
Crecimiento Asegurados

4,772

Empleos generados

ene-mar 2019

Asegurados por sexo



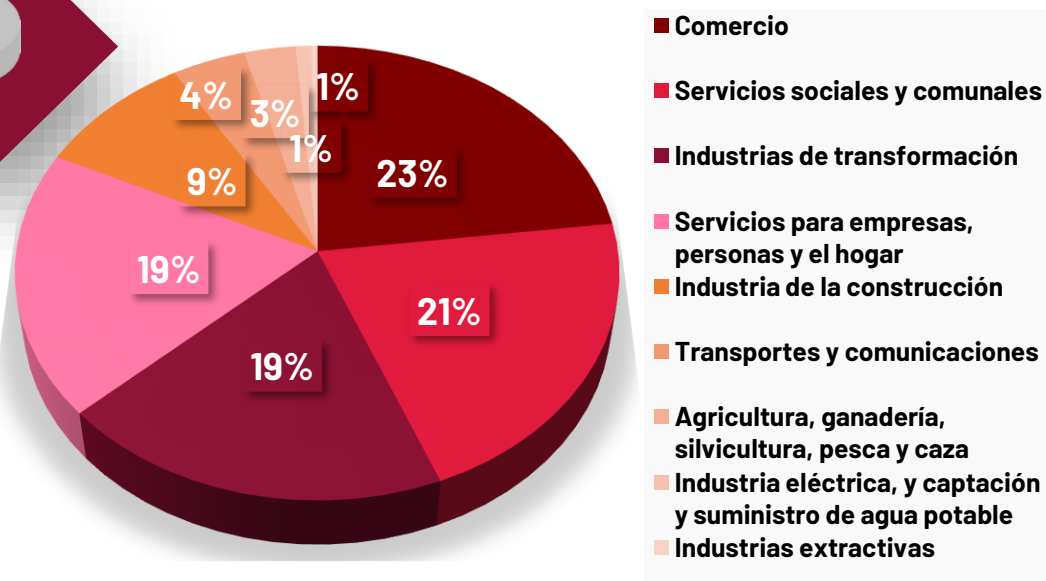
Durante marzo de 2019, existían **243,077 hombres** y **136,127 mujeres** registrados ante el IMSS.

Salario por sexo



El salario promedio de las mujeres fue **0.5%** menor al salario promedio de los hombres durante noviembre 2018.

Asegurados por sector económico



Durante marzo 2019, el **comercio** representó el **23%** del total de los asegurados, seguido de los **servicios sociales y comunales** con el **20.9%** y las **industrias manufactureras** representaron el **19.3%**.

Salario por sector económico



La **industria eléctrica, y captación y suministro de agua potable** fue el sector con el salario promedio más alto durante marzo 2019, seguido de los **servicios sociales y comunales** y el de **transportes y comunicaciones**.



SIEGY

SISTEMA DE INFORMACIÓN ESTADÍSTICA
Y GEOGRÁFICA DEL ESTADO YUCATÁN

Boletín 27: Ocupación y empleo marzo 2019



Juntos transformemos
Yucatán
GOBIERNO ESTATAL 2018 · 2024

SEPLAN
SECRETARÍA TÉCNICA DE
PLANEACIÓN Y EVALUACIÓN

