



# Boletín 17: Conectividad marítima de Yucatán 2018



# Conectividad marítima de Yucatán 2018

Fuente: Administración Portuaria Integral de Progreso. CEPAL. Perfil Marítimo y Logístico de la CEPAL de las Naciones Unidas.




## Puertos de Yucatán

La entidad posee **11 puertos**, el más importante está ubicado en **Progreso**, las actividades que se realizan son **turísticas, pesqueras y comerciales**. Progreso es uno de los más importantes puertos del país para la importación y exportación desde la península de Yucatán a otros mercados a través del movimiento de contenedores TEU.\*

**6**  
**Lugar**

Ranking nacional movimiento TEU



(Unidad de medición estándar equivalente a un contenedor de 20 pies o 6.25 metros)

## 10 principales puertos de México

En **2017**, de acuerdo a la Comisión Económica para América Latina y el Caribe (CEPAL), el puerto de Progreso ocupó el **lugar 6** a nivel nacional en movimiento de contenedores TEU.



La CEPAL elabora cada año un ranking que muestra el detalle de los movimientos de carga en contenedores en **120 puertos de la región**, con base en información recopilada directamente con las autoridades portuarias y operadores de los terminales marítimos.

**65**  
**Lugar**

Ranking Latinoamérica movimiento TEU

El puerto de Progreso ocupó en 2017, el **lugar 65** a nivel Latinoamérica en movimiento de contenedores.

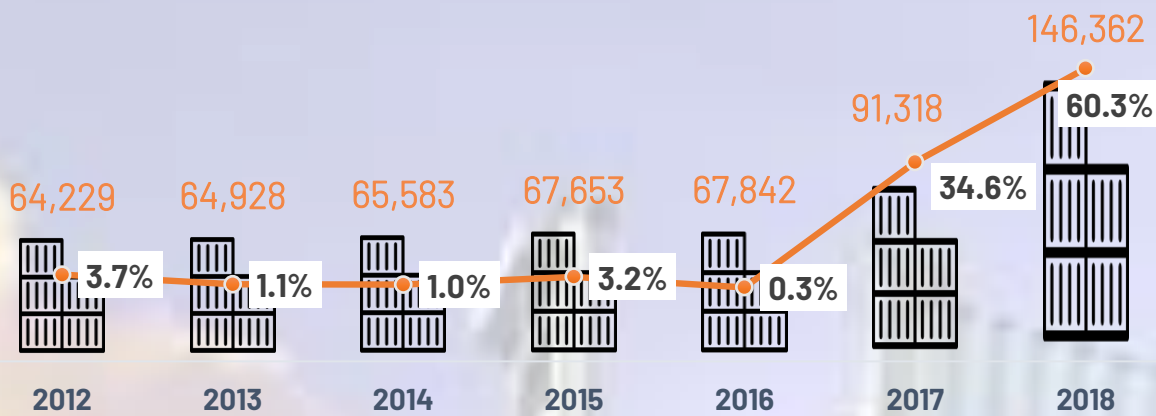


# Conectividad marítima de Yucatán 2018

Fuente: Administración Portuaria Integral de Progreso. CEPAL. Perfil Marítimo y Logístico de la CEPAL de las Naciones Unidas.



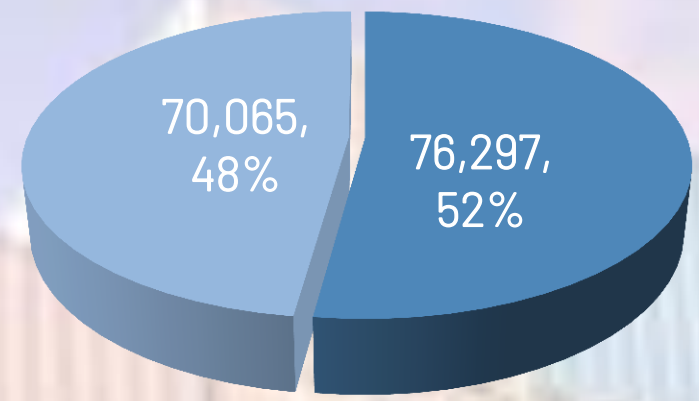
## Movimiento histórico de contenedores



En 2018, se registró un tráfico total de **146,362** contenedores, lo que significó un crecimiento del **60.3% respecto del año anterior**.



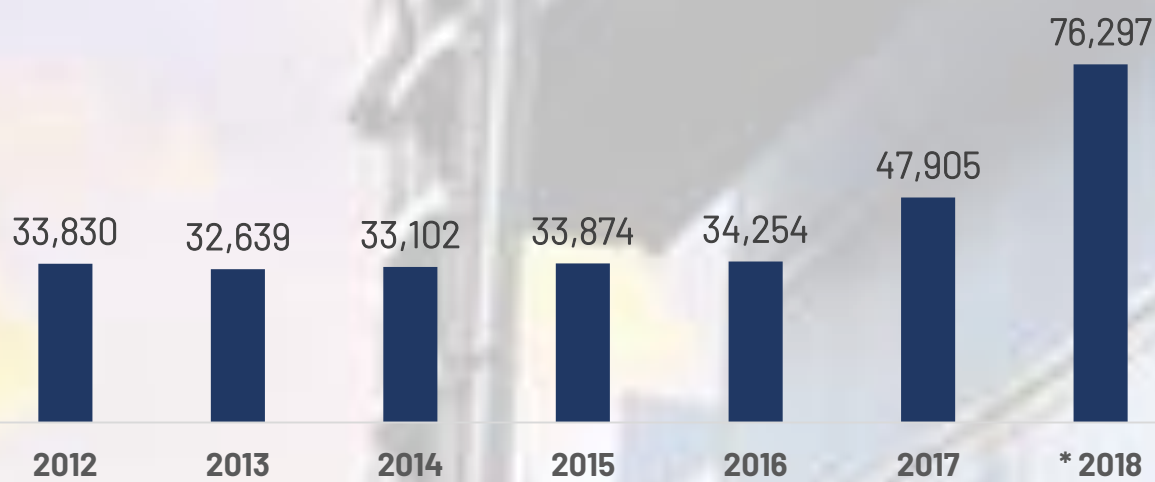
## Por tipo de tráfico



■ Importaciones ■ Exportaciones

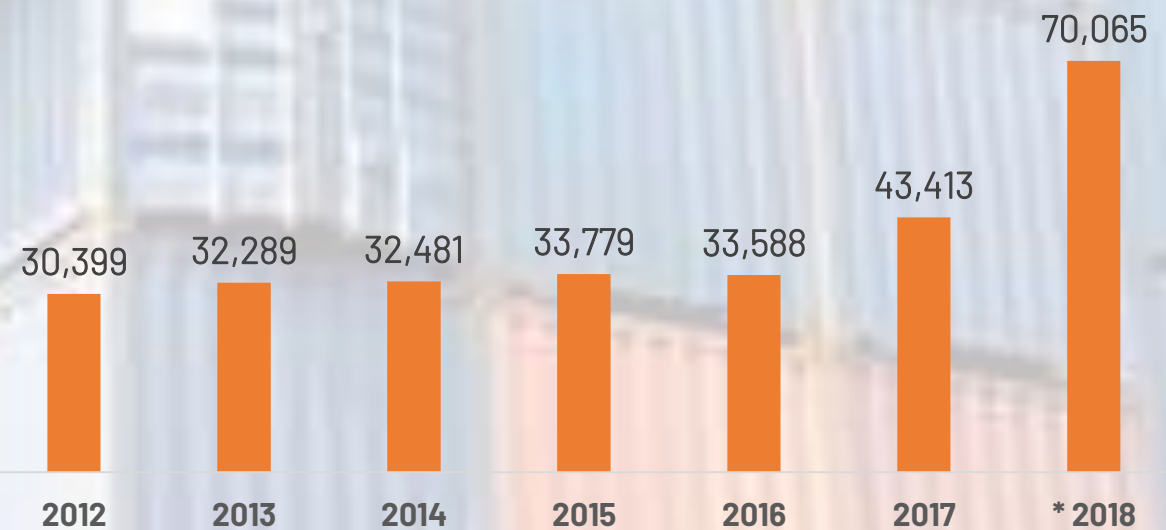
En 2018, se registró un total de **70,065 contenedores** para **exportación** y **76,297 contenedores** para **importación** lo que representa el **48%** y **52%** respectivamente del total de contenedores movidos en Progreso.

## Importaciones



En 2018, se registró un **crecimiento de 59.3% en el número de contenedores importados**. La cifra más alta en los últimos 10 años.

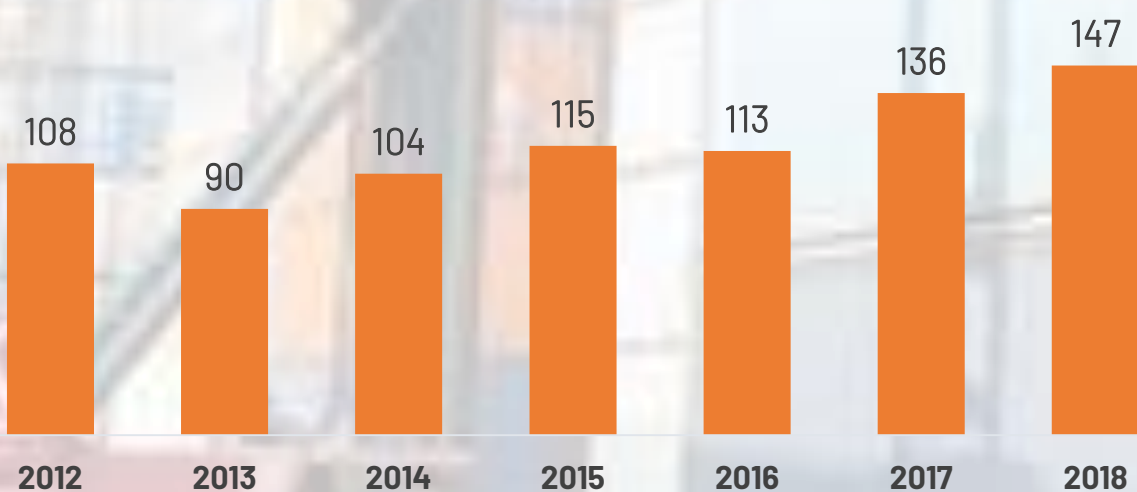
## Exportaciones



En 2018, se registró un **crecimiento de 61.4% en el número de contenedores exportados**. La cifra más alta en los últimos 10 años.

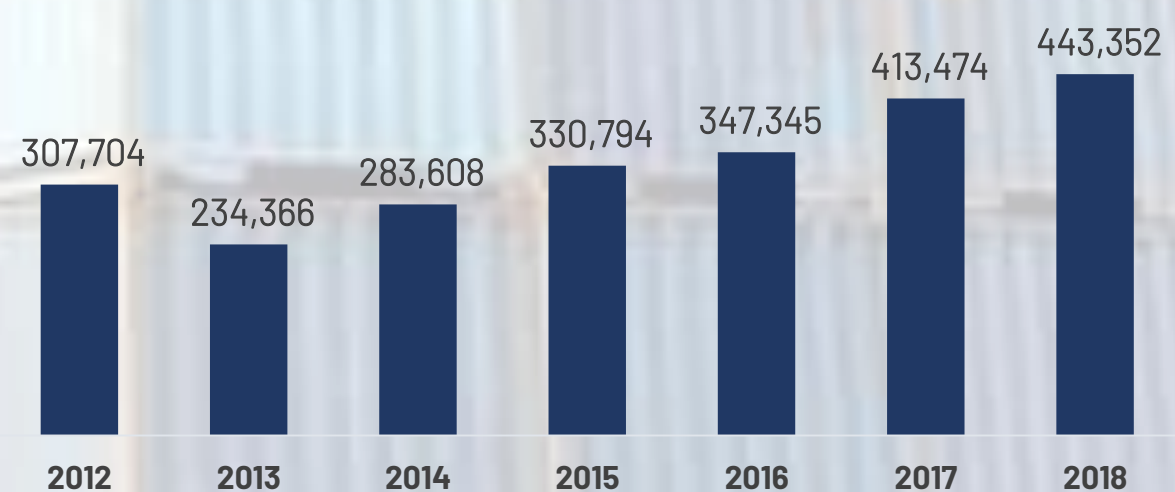
## Cruceros

### Barcos



En 2018, se registró un arribo de **147 barcos** al puerto de Progreso, lo que significó un incremento de **8.1%** respecto de 2017.

### Pasajeros



En 2018, se registró un arribo de **443,352 pasajeros de cruceros** al puerto de Progreso, lo que significó un incremento de **7.2%** respecto de 2017.





**SIEGY**

SISTEMA DE INFORMACIÓN ESTADÍSTICA  
Y GEOGRÁFICA DEL ESTADO YUCATÁN

# Boletín 17: Conectividad marítima de Yucatán 2018



Juntos transformemos  
**Yucatán**  
GOBIERNO ESTATAL 2018 · 2024

**SEPLAN**  
SECRETARÍA TÉCNICA DE  
PLANEACIÓN Y EVALUACIÓN

