



SIEGY

SISTEMA DE INFORMACIÓN ESTADÍSTICA
Y GEOGRÁFICA DEL ESTADO YUCATÁN

**Boletín 13:
Indicador
Trimestral de
la Actividad
Económica
Estatal
Yucatán
Tercer Trimestre**



SEPLAN
SECRETARÍA TÉCNICA DE
PLANEACIÓN Y EVALUACIÓN

Indicador Trimestral de la Actividad Económica Estatal 3T2018 Fuente: INEGI




Indicador Trimestral de la Actividad Económica Estatal (ITAE)

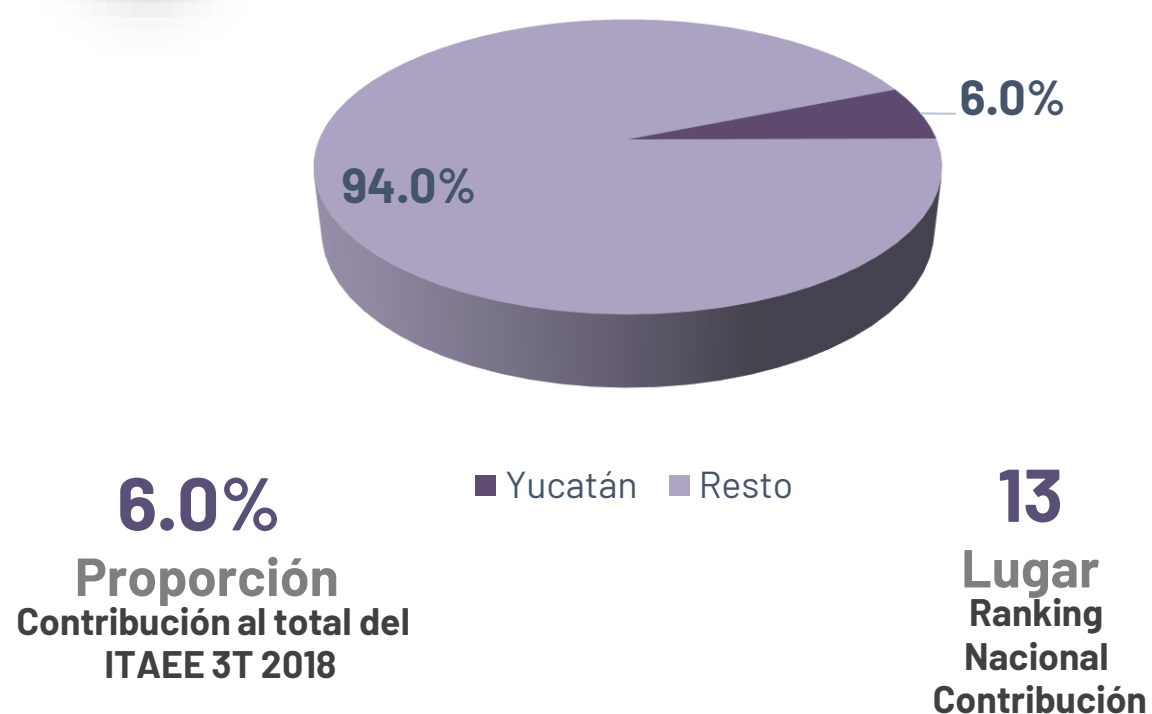
El Indicador Trimestral de la Actividad Económica Estatal (ITAE) es un indicador de coyuntura que ofrece un panorama de la evolución económica de las entidades federativas del país en el corto plazo.




En el trimestre julio-septiembre de 2018, en cuanto a las variaciones anuales ajustadas por estacionalidad Yucatán tuvo un crecimiento anual de **4.3%**, ocupando la **séptima posición** a nivel nacional con mayor crecimiento.



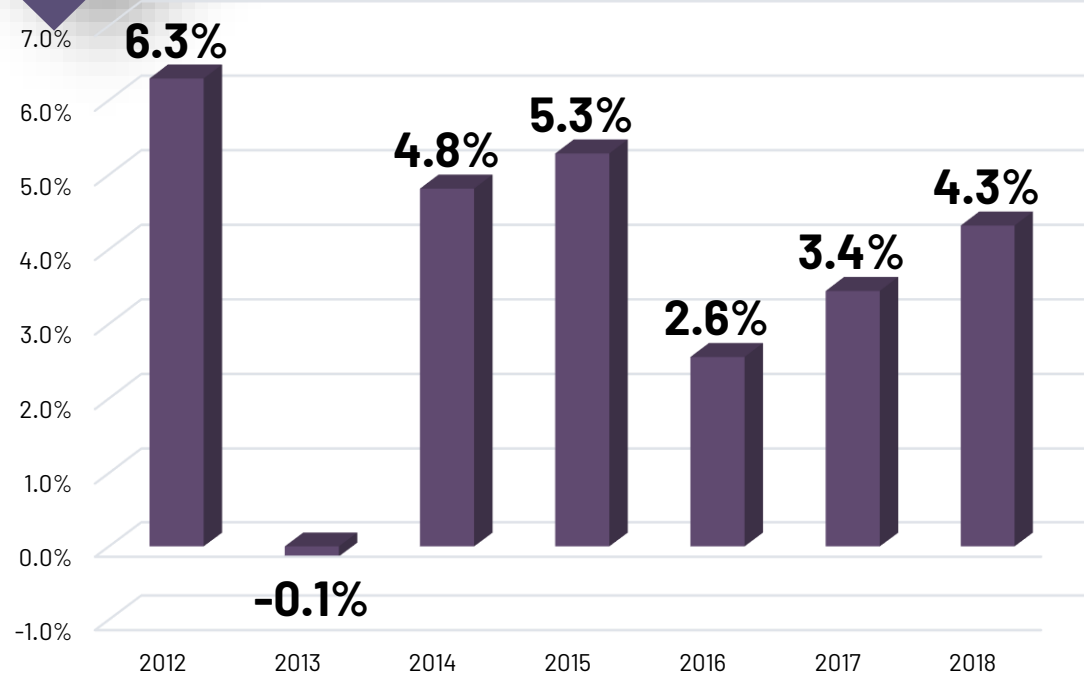
Contribución a la variación total del ITAE



Durante el tercer trimestre de 2018, Yucatán contribuyó con el **6.0%** al total del ITAE, ubicándose en el **lugar 13**, entre las entidades con mayor contribución al total.



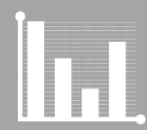
Variación anual



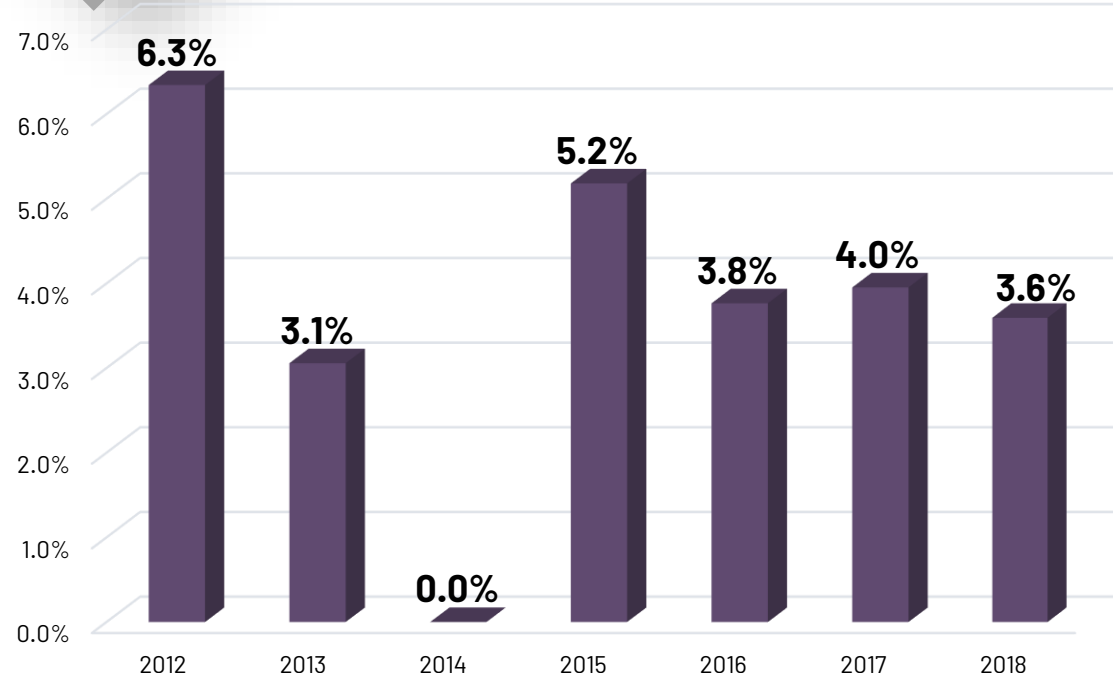
4.3% Variación anual 3er Trimestre 2017-2018

6 Lugar Crecimiento Anual 2018

Durante el tercer trimestre de 2018, Yucatán registró un crecimiento anual de **4.3%**, ubicándose en el **lugar 6** a nivel nacional, entre las entidades con mayor crecimiento durante el tercer trimestre.



Variación acumulada



3.6% Variación acumulada Ene-Sep 2017-2018

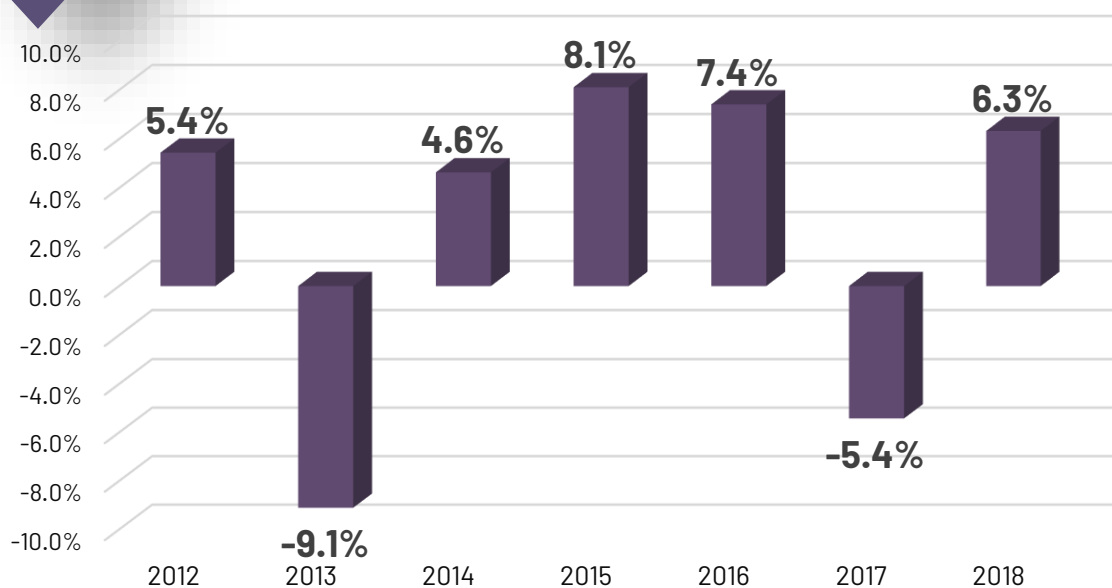
9 Lugar Crecimiento Acumulado 2018

Durante el periodo de enero a septiembre de 2018, Yucatán registró un crecimiento acumulado de **3.6%** ubicándose en el **lugar 9** a nivel nacional, entre las entidades con mayor crecimiento dicho periodo.

Actividades Primarias

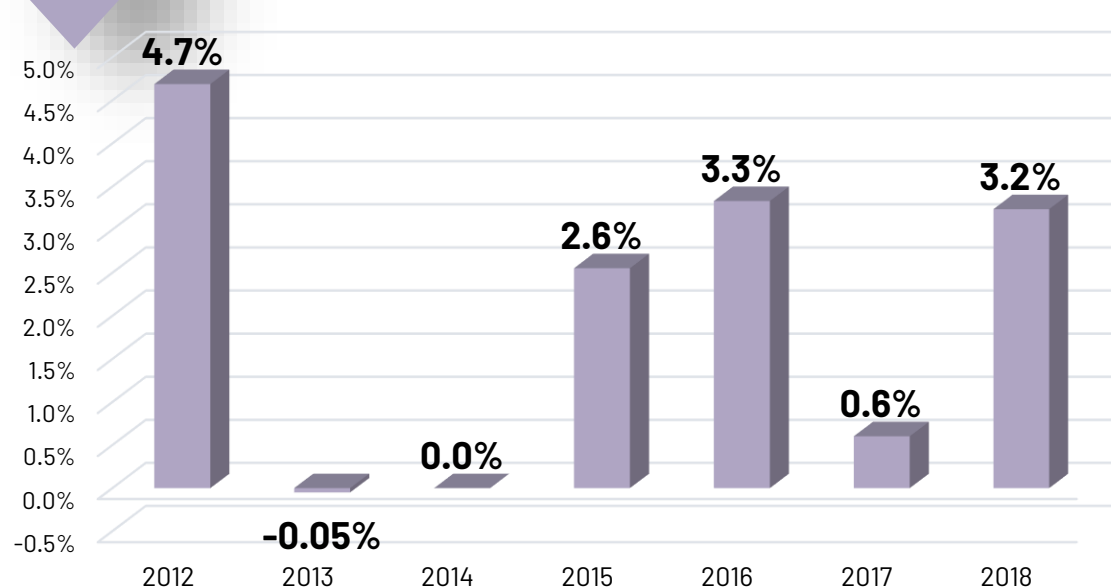


Variación anual



Durante el tercer trimestre de 2018, las actividades primarias registraron un crecimiento anual de **6.3%**, ubicándose en el **lugar 13** a nivel nacional, entre las entidades con mayor crecimiento.

Variación acumulada

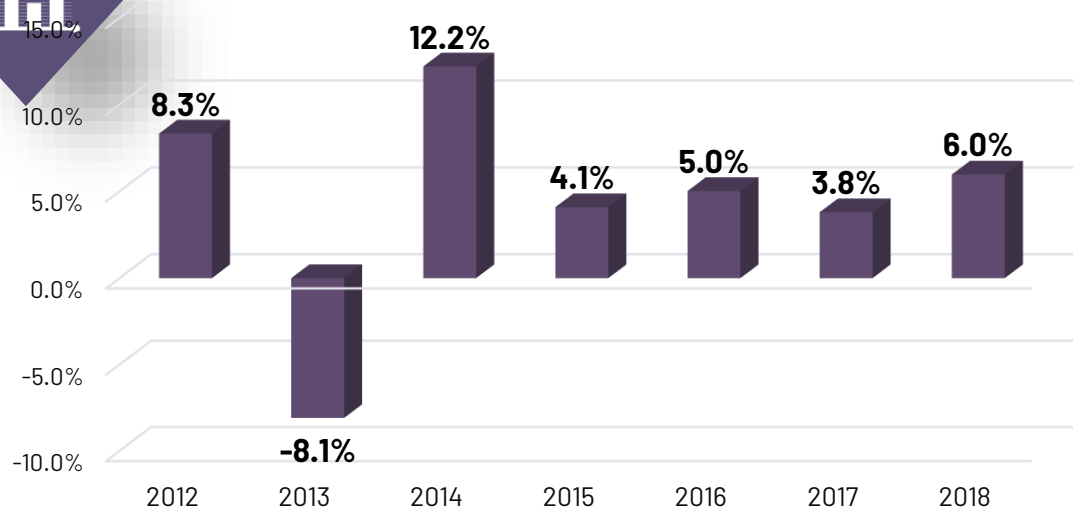


Durante el periodo de enero a septiembre de 2018, las actividades primarias en Yucatán registraron un crecimiento acumulado de **3.2%** ubicándose en el **lugar 15** a nivel nacional con mayor crecimiento.

Actividades Secundarias

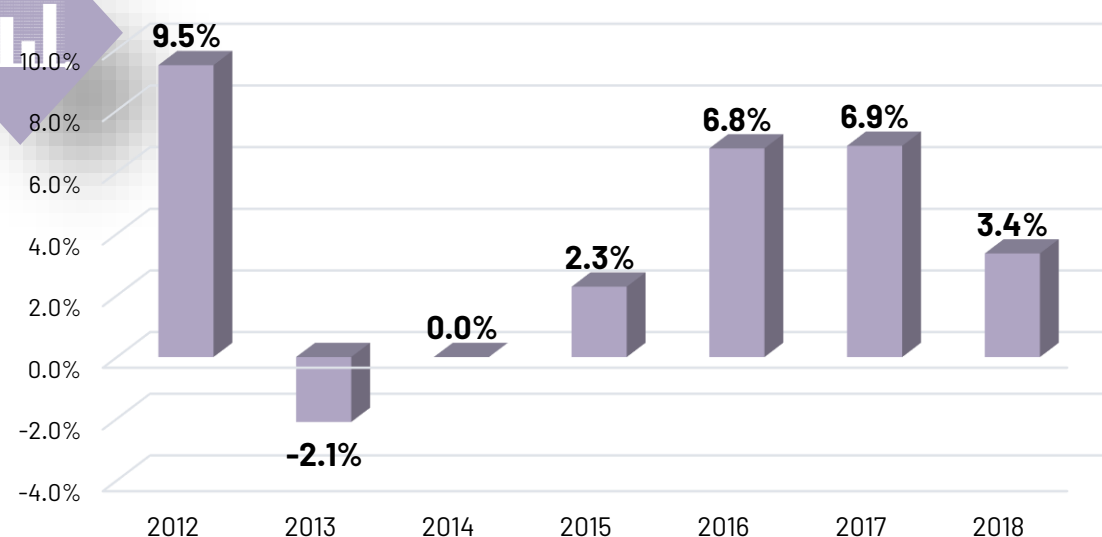


Variación anual



Durante el tercer trimestre de 2018, las actividades secundarias registraron un crecimiento anual de **6.0%**, ubicándose en el **lugar 6** a nivel nacional, entre las entidades con mayor crecimiento.

Variación acumulada

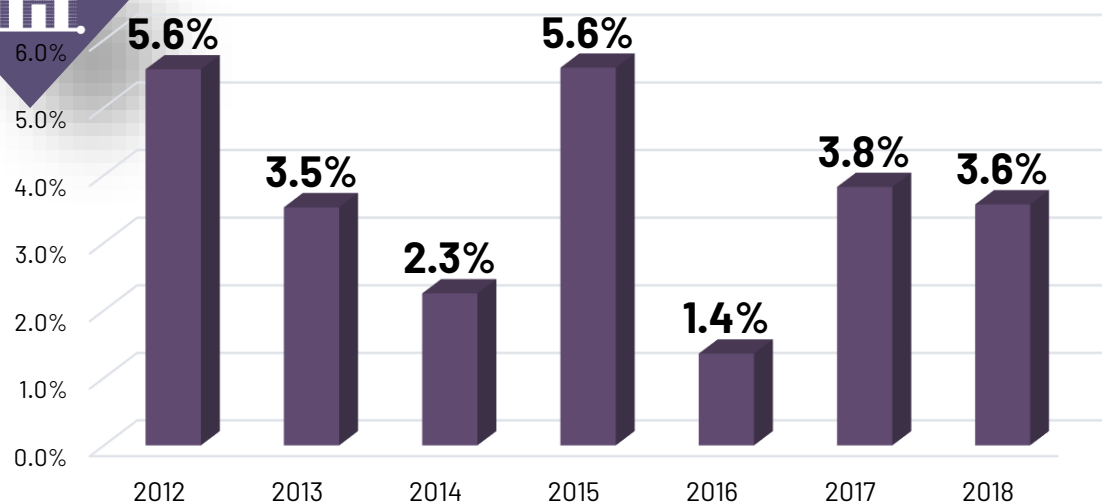


Durante el periodo de enero a septiembre de 2018, las actividades secundarias en Yucatán registraron un crecimiento acumulado de **3.4%** ubicándose en el **lugar 9** a nivel nacional con mayor crecimiento.

Actividades Terciarias

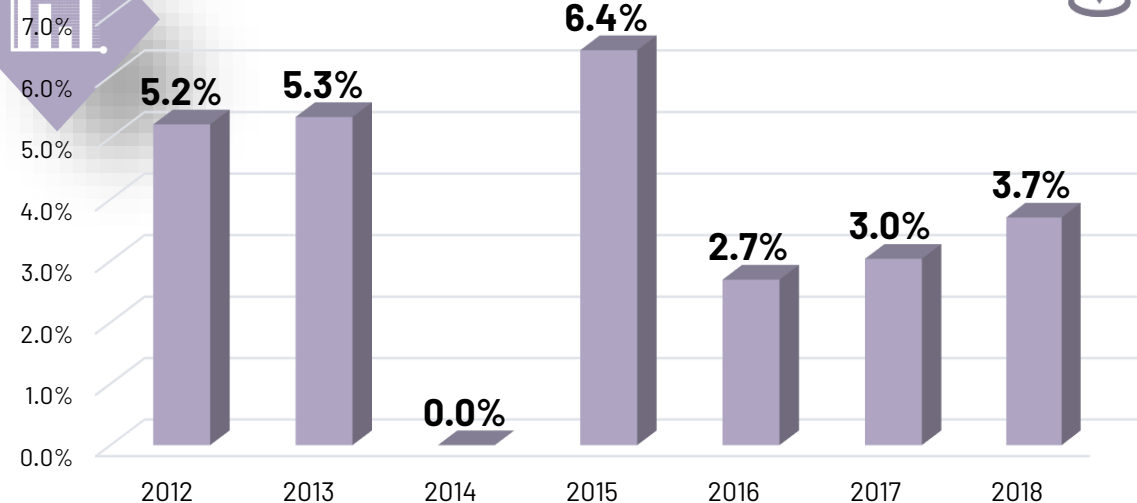


Variación anual



Durante el tercer trimestre de 2018, las actividades terciarias registraron un crecimiento anual de **3.6%**, ubicándose en el **lugar 12** a nivel nacional, entre las entidades con mayor crecimiento.

Variación acumulada



Durante el periodo de enero a septiembre de 2018, las actividades terciarias en Yucatán registraron un crecimiento acumulado de **3.7%** ubicándose en el **lugar 9** a nivel nacional con mayor crecimiento.



SIEGY

SISTEMA DE INFORMACIÓN ESTADÍSTICA
Y GEOGRÁFICA DEL ESTADO YUCATÁN

ITAEE Yucatán

Tercer
trimestre
2018



Juntos transformemos
Yucatán
GOBIERNO ESTATAL 2018 · 2024

SEPLAN
SECRETARÍA TÉCNICA DE
PLANEACIÓN Y EVALUACIÓN

